

Открытое акционерное общество «Мобильные ТелеСистемы»

Аудиторское заключение

о бухгалтерской отчетности за 2011 год

АУДИТОР: ЗАО «ДЕЛОЙТ И ТУШ СНГ»

Место нахождения: 125047, г. Москва, ул. Лесная, д. 5.

Тел.: +7 (495) 787 0600.

Свидетельство о членстве в саморегулируемой организации аудиторов «Некоммерческое Партнерство «Аудиторская Палата России» от 20 мая 2009 года № 3026, ОРНЗ 10201117407.

Свидетельство о внесении записи в Единый государственный реестр юридических лиц о юридическом лице, зарегистрированном до 1 июля 2002 года, № 1027700425444. Выдано 13 ноября 2002 года межрайонной Инспекцией МНС России № 39 по г. Москве.

Свидетельство о государственной регистрации Закрытого акционерного общества «Делойт и Туш СНГ» № 018.482. Выдано Московской регистрационной палатой 30 октября 1992 года.

АУДИРУЕМОЕ ЛИЦО: ОТКРЫТОЕ АКЦИОНЕРНОЕ ОБЩЕСТВО «МОБИЛЬНЫЕ ТЕЛЕСИСТЕМЫ»

Место нахождения: 109147, г. Москва, ул. Марксистская, д. 4.

Свидетельство о внесении записи в Единый государственный реестр юридических лиц о юридическом лице, зарегистрированном до 1 июля 2002 года, № 1027700149124. Выдано 2 сентября 2002 года Управлением МНС России по г. Москве

Свидетельство о государственной регистрации № Р-7882.16. Выдано Государственной регистрационной палатой при Министерстве юстиции Российской Федерации 1 марта 2000 года.

ЗАКЛЮЧЕНИЕ О БУХГАЛТЕРСКОЙ ОТЧЕТНОСТИ

Акционерам Открытого акционерного общества «Мобильные ТелеСистемы»

Мы провели аудит прилагаемой бухгалтерской отчетности Открытого акционерного общества «Мобильные ТелеСистемы» (далее – «Компания») состоящей из:

- Бухгалтерского баланса по состоянию на 31 декабря 2011 года;
- Отчета о прибылях и убытках за 2011 год;
- Приложений к бухгалтерскому балансу и отчету о прибылях и убытках:
 - Отчета об изменениях капитала за 2011 год;
 - Отчета о движении денежных средств за 2011 год;
 - Пояснений к бухгалтерской отчетности.

Ответственность аудируемого лица за бухгалтерскую отчетность

Руководство аудируемого лица несет ответственность за составление и достоверность указанной бухгалтерской отчетности в соответствии с российскими стандартами бухгалтерского учета и отчетности и за систему внутреннего контроля, необходимую для составления бухгалтерской отчетности, не содержащей существенных искажений вследствие недобросовестных действий или ошибок.

Ответственность аудитора

Наша ответственность заключается в выражении мнения о достоверности бухгалтерской отчетности на основе проведенного нами аудита. Мы проводили аудит в соответствии с Федеральным законом от 30 декабря 2008 года № 307-ФЗ «Об аудиторской деятельности»; федеральными стандартами аудиторской деятельности, а также внутрифирменными стандартами. Данные стандарты требуют соблюдения применимых этических норм, а также планирования и проведения аудита таким образом, чтобы получить достаточную уверенность в том, что бухгалтерская отчетность не содержит существенных искажений.

Аудит включал проведение аудиторских процедур, направленных на получение аудиторских доказательств, подтверждающих числовые показатели в бухгалтерской отчетности и раскрытие в ней информации. Выбор аудиторских процедур является предметом нашего суждения, которое основывается на оценке риска существенных искажений, допущенных вследствие недобросовестных действий или ошибок. В процессе оценки данного риска нами рассмотрена система внутреннего контроля, обеспечивающая составление и достоверность бухгалтерской отчетности с целью выбора соответствующих аудиторских процедур, но не с целью выражения мнения об эффективности системы внутреннего контроля.

Аудит также включал оценку надлежащего характера применяемой учетной политики и обоснованности оценочных показателей, полученных руководством аудируемого лица, а также оценку представления бухгалтерской отчетности в целом.

Мы полагаем, что полученные в ходе аудита аудиторские доказательства дают достаточные основания для выражения мнения о достоверности бухгалтерской отчетности.

Мнение

По нашему мнению, бухгалтерская отчетность отражает достоверно во всех существенных отношениях финансовое положение Открытого акционерного общества «Мобильные ТелеСистемы» по состоянию на 31 декабря 2011 года, результаты его финансово-хозяйственной деятельности и движение денежных средств за 2011 год в соответствии с российскими стандартами бухгалтерского учета и отчетности.

Аудитор



Партнер

Пономаренко Екатерина Владимировна
Квалификационный аттестат № 01-000190

Табакова Ольга Юрьевна
на основании доверенности
от 6 апреля 2011 года

ЗАО «Делойт и Туш СНГ»

30 марта 2012 года


БУХГАЛТЕРСКИЙ БАЛАНС
на 31 декабря 2011 года

		Форма № 1 по ОКУД	К О Д Ы
		Дата (число, месяц, год)	0710001
Организация	ОАО «МТС»	по ОКПО	31.12.2011
Идентификационный номер налогоплательщика		ИНН	52686811
Вид деятельности	Деятельность в области телефонной связи	по ОКВЭД	7740000076
Организационно-правовая форма/форма собственности	Открытое акционерное общество/ Совместная частная и иностранная собственность	по ОКОПФ/ по ОКФС	64.20.11
Единица измерения	тыс. руб.	по ОКЕИ	47/34
Адрес	109147, г. Москва, ул. Марксистская, д. 4		384

Наименование показателя	Пояснения	На 31 декабря 2011 года	На 31 декабря 2010 года	На 31 декабря 2009 года
АКТИВ				
I. ВНЕОБОРОТНЫЕ АКТИВЫ				
Нематериальные активы	4	256 682	306 634	374 533
Основные средства	3, 5	122 125 099	97 744 636	94 832 315
Доходные вложения в материальные ценности		309 017	300 248	330 925
Финансовые вложения	3, 6	170 122 816	150 717 709	127 159 982
Отложенные налоговые активы	3, 16	6 541 387	6 981 003	6 180 287
Прочие внеоборотные активы	3, 7	75 902 666	67 484 084	45 523 267
Итого по разделу I		375 257 667	323 534 314	274 401 309
II. ОБОРОТНЫЕ АКТИВЫ				
Запасы	3, 8	1 799 641	2 400 908	1 717 633
Налог на добавленную стоимость по приобретенным ценностям		147 767	153 678	328 029
Дебиторская задолженность	3, 9	31 528 874	25 785 530	25 611 814
Финансовые вложения (за исключением денежных эквивалентов)	3, 6	9 013 908	22 885 008	23 284 708
Денежные средства и денежные эквиваленты	3, 10	47 846 480	9 600 802	58 155 565
Прочие оборотные активы	3, 11	8 795 959	5 879 230	3 998 257
Итого по разделу II		99 132 629	66 705 156	113 096 006
БАЛАНС		474 390 296	390 239 470	387 497 315

Наименование показателя	Пояснения	На 31 декабря 2011 года	На 31 декабря 2010 года	На 31 декабря 2009 года
ПАССИВ				
III. КАПИТАЛ И РЕЗЕРВЫ				
Уставный капитал	12	206 641	199 333	199 333
Собственные акции, выкупленные у акционеров		(593)	-	-
Добавочный капитал (без переоценки)		7 449 170	10 731 725	10 796 308
Резервный капитал		29 900	29 900	29 900
Нераспределенная прибыль текущего года		52 855 121	x	x
Нераспределенная прибыль прошлых лет	3, 25	41 540 907	88 845 812	92 195 036
Итого по разделу III		102 081 146	99 806 770	103 220 577
IV. ДОЛГОСРОЧНЫЕ ОБЯЗАТЕЛЬСТВА				
Заемные средства	13	258 557 782	207 867 081	174 747 609
Оценочные обязательства	3, 15	2 030 991	1 616 155	1 428 559
Долгосрочная кредиторская задолженность	3, 14	4 214 225	3 145 701	23 861
Итого по разделу IV		264 802 998	212 628 937	176 200 029
V. КРАТКОСРОЧНЫЕ ОБЯЗАТЕЛЬСТВА				
Заемные средства	13	47 499 113	30 584 482	62 363 647
Кредиторская задолженность	3, 14	32 273 601	24 193 752	33 000 667
Задолженность перед учредителями по выплате доходов	14	5 689	18 974	18 155
Доходы будущих периодов		2 817 920	2 535 967	1 261 804
Оценочные обязательства	15	24 909 829	20 470 588	11 432 436
Итого по разделу V		107 506 152	77 803 763	108 076 709
БАЛАНС		474 390 296	390 239 470	387 497 315


Президент



Дубовсков А. А.

30 марта 2012 года

Главный бухгалтер





Борисенкова И. Р.

ОТЧЕТ О ПРИБЫЛЯХ И УБЫТКАХ за 2011 год

		Форма № 2 по ОКУД	КОДЫ
		Дата (число, месяц, год)	0710002
Организация	ОАО «МТС»	по ОКПО	31.12.2011
Идентификационный номер налогоплательщика		ИНН	52686811
Вид деятельности	Деятельность в области телефонной связи	по ОКВЭД	7740000076
Организационно-правовая форма/ форма собственности	Открытое акционерное общество/ Совместная частная и иностранная собственность	по ОКОПФ/ по ОКФС	64.20.11
Единица измерения	тыс. руб.	по ОКЕИ	47/34
			384

Наименование показателя	Пояснения	2011 год	2010 год
ДОХОДЫ И РАСХОДЫ ПО ОБЫЧНЫМ ВИДАМ ДЕЯТЕЛЬНОСТИ			
Выручка		246 965 174	216 130 036
Себестоимость продаж	3, 17	(123 778 406)	(98 043 205)
Валовая прибыль		123 186 768	118 086 831
Коммерческие расходы	17	(36 569 705)	(33 089 665)
Управленческие расходы	3, 17	(21 300 598)	(19 083 182)
Прибыль от продаж		65 316 465	65 913 984
ПРОЧИЕ ДОХОДЫ И РАСХОДЫ			
Доходы от участия в других организациях		23 928 792	8 174 937
Проценты к получению		3 791 373	4 384 057
Проценты к уплате	13	(20 323 164)	(19 580 884)
Прочие доходы	18	2 525 087	4 852 145
Прочие расходы	3, 19	(12 319 661)	(26 932 072)
Прибыль до налогообложения		62 918 892	36 812 167
Текущий налог на прибыль	16	(9 577 869)	(10 958 673)
в том числе:			
Постоянные налоговые обязательства	16	2 257 587	3 866 813
Изменение отложенных налоговых обязательств	3, 16	(1 124 533)	(275 233)
Изменение отложенных налоговых активов	16	646 795	1 802 966
Налог на прибыль и налоговые санкции прошлых лет	16	(8 164)	(97 812)
ЧИСТАЯ ПРИБЫЛЬ ОТЧЕТНОГО ПЕРИОДА		52 855 121	27 283 415
СПРАВОЧНО			
Результат от дооценки внеоборотных активов, не включаемый в чистую прибыль периода		1 136 994	64 583
Результат от реорганизации	26	(18 396 280)	-
Совокупный финансовый результат периода		35 595 835	27 347 998
Базовая прибыль на одну акцию, руб.	22	25.89	13.69
Разводненная прибыль на одну акцию, руб.	22	25.89	13.20

Президент



Дубовсков А. А.

30 марта 2012 года

Главный бухгалтер



Борисенкова И. Р.




ОТЧЕТ ОБ ИЗМЕНЕНИЯХ КАПИТАЛА
за 2011 год

Организация	ОАО «МТС»	Форма № 3 по ОКУД	КОДЫ
Идентификационный номер налогоплательщика		Дата (число, месяц, год)	0710003
Вид деятельности	Деятельность в области телефонной связи	по ОКПО	31.12.2011
Организационно-правовая форма/форма собственности	Открытое акционерное общество/ Совместная частная и иностранная собственность	ИНН	52686811
Единица измерения	тыс. руб.	по ОКВЭД	ИНН 7740000076
		по ОКОПФ/ ОКФС	64.20.11
		по ОКЕИ	47/34
			384

ИЗМЕНЕНИЕ КАПИТАЛА

Наименование показателя	Уставный капитал	Собственные акции, выкупленные у акционеров	Добавочный капитал	Резервный капитал	Нераспределенная прибыль	Итого
Баланс на 31 декабря 2009 года	199 333	-	10 796 308	29 900	92 195 036	103 220 577
Чистая прибыль	X	X	X	X	27 283 415	27 283 415
Дивиденды	X	X	X	X	(30 697 222)	(30 697 222)
Дооценка по выбывшим основным средствам	X	X	(64 583)	X	64 583	-
Баланс на 31 декабря 2010 года	199 333	-	10 731 725	29 900	88 845 812	99 806 770
Чистая прибыль периода	X	X	X	X	52 855 121	52 855 121
Дивиденды	X	X	X	X	(30 045 619)	(30 045 619)
Дооценка по выбывшим основным средствам	X	X	(1 136 994)	X	1 136 994	-
Курсовые разницы международных обособленных подразделений	X	X	801	X	X	801
Изменение капитала за счет реорганизации	X	1 369	(2 146 362)	X	(18 396 280)	(20 541 273)
Дополнительная эмиссия акций при реорганизации	7 308	X	X	X	X	7 308
Выкуп собственных акций	X	(1 962)	X	X	X	(1 962)
Баланс на 31 декабря 2011 года	206 641	(593)	7 449 170	29 900	94 396 028	102 081 146

Президент




Дубовсков А. А.

Главный бухгалтер



Борисенкова И. Р.



30 марта 2012 года

ОТЧЕТ О ДВИЖЕНИИ ДЕНЕЖНЫХ СРЕДСТВ
за 2011 год

Организация	ОАО «МТС»	Форма № 4 по ОКУД	К О Д Ы
Идентификационный номер налогоплательщика		Дата (число, месяц, год)	0710004
Вид деятельности	Деятельность в области телефонной связи	по ОКПО	31.12.2011
Организационно-правовая форма/форма собственности	Открытое акционерное общество/ Совместная частная и иностранная собственность	ИНН	52686811
Единица измерения	тыс. руб.	по ОКВЭД	7740000076
		по ОКФС	64.20.11
		по ОКЕИ	47/34
			384

Наименование показателя	За 2011 год	За 2010 год
ДЕНЕЖНЫЕ ПОТОКИ ОТ ТЕКУЩИХ ОПЕРАЦИЙ		
Поступления - всего		
в том числе:	225 405 223	198 271 013
Денежные средства, полученные от покупателей, заказчиков	222 291 589	196 824 727
Прочие поступления	3 113 634	1 446 286
Платежи - всего		
в том числе:	(152 419 369)	(132 639 964)
оплату приобретенных товаров, услуг, сырья и других оборотных активов	(95 772 216)	(81 942 276)
в связи с оплатой труда работников	(14 104 637)	(11 477 573)
выплату процентов	(20 902 145)	(18 991 327)
выплату налога на прибыль	(8 146 121)	(6 202 450)
выплату прочих налогов и сборов	(12 811 265)	(12 120 299)
прочие выплаты	(682 985)	(1 906 039)
Сальдо денежных потоков от текущих операций	72 985 854	65 631 049
ДЕНЕЖНЫЕ ПОТОКИ ОТ ИНВЕСТИЦИОННЫХ ОПЕРАЦИЙ		
Поступления - всего		
в том числе:	39 950 972	13 075 985
Поступления от продажи основных средств и прочих внеоборотных активов	194 816	193 575
Поступления от продажи ценных бумаг и других финансовых инструментов	102 237	8
Дивиденды полученные	22 061 045	8 377 604
Проценты полученные	1 983 604	270 637
Поступления от погашенных займов, выданных другим компаниям	12 693 707	4 234 161
Поступления от реорганизации дочерних предприятий в форме присоединения	2 915 563	-
Платежи - всего		
в том числе:	(99 055 571)	(94 011 855)
Размещение депозитов	(344 892)	-
Приобретение дочерних предприятий	(27 820 399)	(26 408 152)
Приобретение основных средств, доходных вложений и прочих внеоборотных активов	(56 308 966)	(55 577 972)
Займы, выданные другим организациям	(14 581 314)	(12 025 731)
Сальдо денежных потоков от инвестиционных операций	(59 104 599)	(80 935 870)
ДЕНЕЖНЫЕ ПОТОКИ ОТ ФИНАНСОВЫХ ОПЕРАЦИЙ		
Поступления - всего		
в том числе:	78 968 952	142 132 289
Поступления от займов, выданных другими организациями	78 968 952	142 132 289
Платежи - всего		
в том числе:	(55 329 724)	(173 750 238)
Погашение займов (исключая проценты)	(25 205 210)	(142 778 237)
Денежные средства, направленные на выплату дивидендов (включая налог на доходы от долевого участия в деятельности организаций)	(30 024 382)	(30 697 959)
Приобретение собственных акций	(1 962)	-
Погашение задолженности по финансовой аренде	(98 170)	(274 042)
Сальдо денежных потоков от финансовых операций	23 639 228	(31 617 949)
Сальдо денежных потоков за отчетный период	37 520 483	(46 922 770)
Остаток денежных средств и денежных эквивалентов на начало отчетного периода	9 600 802	58 155 565
Остаток денежных средств и денежных эквивалентов на конец отчетного периода	47 846 480	9 600 802
Величина влияния изменений курса иностранной валюты по отношению к рублю	725 195	(1 631 993)

Президент

Дубовсков А. А.

30 марта 2012 года



Главный бухгалтер

Борисенкова И. Р.

ПОЯСНЕНИЯ К БУХГАЛТЕРСКОЙ ОТЧЕТНОСТИ ОАО «Мобильные ТелеСистемы» за 2011 год

1. ОБЩАЯ ЧАСТЬ

Открытое акционерное общество «Мобильные ТелеСистемы» (далее – «Компания» или ОАО «МТС») реализует услуги мобильной и фиксированной связи на территории Российской Федерации («РФ»). Компания является одним из ведущих операторов связи в Российской Федерации.

Свидетельство о государственной регистрации № Р-7882.16. Выдано Государственной регистрационной палатой при Министерстве юстиции Российской Федерации 1 марта 2000 года.

Юридический и фактический адрес: Российская Федерация, 109147, г. Москва, ул. Марксистская, 4.

ОАО «МТС» имеет филиалы и структурные подразделения, зарегистрированные в следующих населенных пунктах РФ:

Московская область, г. Москва; Орловская область, г. Орел; Белгородская область, г. Белгород; Липецкая область, г. Липецк; Курская область, г. Курск; Воронежская область, г. Воронеж; Брянская область, г. Брянск; г. Тула; г. Смоленск; г. Рязань; г. Владимир; г. Калуга; г. Ярославль; г. Тверь; г. Кострома; г. Иваново; г. Тамбов; Ленинградская область, г. Санкт-Петербург; г. Псков; Республика Коми, г. Сыктывкар; Архангельская область, г. Архангельск; Вологодская область, г. Вологда; Калининградская область, г. Калининград; г. Мурманск; г. Великий Новгород; Республика Карелия, г. Петрозаводск; Нижегородская область, г. Нижний Новгород; Кировская область, г. Киров; Республика Татарстан, г. Казань; Удмуртская Республика, г. Ижевск; Чувашская Республика, г. Чебоксары; Республика Мордовия, г. Саранск; Республика Марий Эл, г. Йошкар-Ола; г. Пенза; г. Самара; г. Саратов; г. Оренбург; Ульяновская область, г. Ульяновск; Республика Башкортостан, г. Уфа; Краснодарский край, г. Краснодар; Астраханская область, г. Астрахань; Волгоградская область, г. Волгоград; Ставропольский край, г. Ставрополь; Ростовская область, г. Ростов-на-Дону; г. Новороссийск; г. Сочи; Республика Адыгея, г. Майкоп; Республика Калмыкия, г. Элиста; Кабардино-Балкарская республика, г. Нальчик; Карачаево-Черкесская республика, г. Черкесск; Республика Ингушетия, г. Магас; Республика Северная Осетия-Алания, г. Владикавказ; Республика Дагестан, г. Махачкала; Чеченская Республика, г. Грозный; Свердловская область, г. Екатеринбург; Пермский край, г. Пермь; Челябинская область, г. Челябинск; Курганская область, г. Курган; Тюменская область, г. Тюмень; Ханты-Мансийский автономный округ, г. Сургут; Ямало-Ненецкий автономный округ, г. Ноябрьск; Новосибирская область, г. Новосибирск; Омская область, г. Омск; Кемеровская область, г. Кемерово; Алтайский край, г. Барнаул; Красноярский край, г. Красноярск; Томская область, г. Томск; Республика Хакасия, г. Абакан; Республика Алтай, г. Горно-Алтайск; Республика Тыва, г. Кызыл; Приморский край, г. Владивосток; Хабаровский край, г. Хабаровск; Амурская область, г. Благовещенск; г. Чита; Республика Саха (Якутия), г. Якутск; Иркутская область, г. Иркутск; Камчатский край, г. Петропавловск-Камчатский; Магаданская область, г. Магадан; Республика Бурятия, г. Улан-Удэ; Сахалинская область, г. Южно-Сахалинск.

Также ОАО «МТС» имеет представительство в Республике Беларусь.

Среднесписочная численность работающих в Компании за 2011 и 2010 годы составила 18 880 и 18 947 человек соответственно.

Организация, осуществляющая учет прав на ценные бумаги – ОАО «Регистратор «НИКойл».

Информация о Компании публикуется в Приложении к «Вестнику ФСФР».

1.1. Основным источником доходов Компании является выручка от реализации следующих услуг:

- услуги сотовой радиотелефонной связи;
- предоставление в аренду каналов связи;
- предоставление услуг фиксированной городской, междугородней и международной связи;
- предоставление услуг телематических служб;
- реализация телефонов и аксессуаров;
- реализация оборудования;
- осуществление работ в соответствии со строительной лицензией.

1.2. Негативные факторы (риски), влиявшие в отчетном году на финансовые результаты деятельности

Рынки развивающихся стран, включая Российскую Федерацию, подвержены экономическим, политическим, социальным, судебным и законодательным рискам, отличным от рисков более развитых рынков. Как уже случалось ранее, предполагаемые или фактические финансовые трудности стран с развивающейся экономикой или увеличение уровня предполагаемых рисков инвестиций в эти страны могут отрицательно отразиться на экономике и инвестиционном климате России.

Законы и нормативные акты, регулирующие ведение бизнеса в Российской Федерации, по-прежнему подвержены быстрым изменениям. Существует возможность различной интерпретации налогового, валютного и таможенного законодательства, а также другие правовые и фискальные проблемы, с которыми сталкиваются компании, осуществляющие деятельность в России. Будущее направление развития России в большой степени зависит от экономической, налоговой и кредитно-денежной политики государства, принимаемых законов и нормативных актов, а также изменений политической ситуации в стране.

Мировая финансовая система продолжает испытывать серьезные проблемы. Во многих странах снизились темпы экономического роста. Также возросла неопределенность в отношении кредитоспособности нескольких государств Еврозоны и финансовых институтов, несущих существенные риски по суверенным долгам таких государств. Эти проблемы могут привести к замедлению темпов роста или рецессии экономики России, неблагоприятным образом сказаться на доступности и стоимости капитала для Компании, а также в целом на бизнесе Компании, результатах ее деятельности, финансовом положении и перспективах развития.

2. ОРГАНИЗАЦИЯ БУХГАЛТЕРСКОГО УЧЕТА

Бухгалтерская отчетность ОАО «МТС» сформирована согласно действующим в РФ правилам бухгалтерского учета и отчетности.

Бухгалтерский учет в Компании организован в соответствии с требованиями законодательства РФ о бухгалтерском учете, нормативно-правовых актов Министерства финансов РФ и органов, которым федеральными законами предоставлено право регулирования бухгалтерского учета.

Ведение бухгалтерского учета в 2011 году осуществлялось в соответствии со способами, указанными в Учетной политике Компании, утвержденной приказом Президента ОАО «МТС» от 29 декабря 2006 года № 01/0858 П (с последующими ежегодными изменениями).

Ведение бухгалтерского и налогового учета осуществляется с применением основного программного комплекса «Oracle e-Business Suite».

2.1. Применимость допущения непрерывности деятельности Компании

Бухгалтерская отчетность была подготовлена руководством Компании, исходя из допущения о том, что Компания будет продолжать свою деятельность в обозримом будущем, и у него отсутствуют намерения и необходимость ликвидации или существенного сокращения деятельности Компании, и, следовательно, обязательства будут погашаться в установленном порядке.

2.2. План счетов бухгалтерского учета

В Компании разработан и применяется рабочий план счетов бухгалтерского учета, основанный на стандартном плане счетов бухгалтерского учета финансово-хозяйственной деятельности организаций, утвержденном Приказом Министерства финансов РФ от 31 октября 2000 года № 94н, с применением отдельных субсчетов, позволяющих получать отчетность, соответствующую требованиям бухгалтерского и налогового законодательства по российским стандартам, а также требованиям раздельного учета затрат.

2.3. Проведение инвентаризации

Инвентаризация проводится в соответствии с «Методическими указаниями по инвентаризации имущества и финансовых обязательств», утвержденными Приказом Министерства финансов РФ от 13 июня 1995 года № 49.

Инвентаризация основных средств (далее «ОС») проводится по отдельным подразделениям и отдельным классам основных средств не реже одного раза в 3 года. Последняя инвентаризация основных средств была проведена по состоянию на 1 октября 2011 года.

Инвентаризация остальных активов и обязательств была проведена по состоянию на 1 октября и 31 декабря 2011 года (в зависимости от вида актива и обязательства) в соответствии с приказом Президента ОАО «МТС» «О проведении инвентаризации имущества и финансовых обязательств перед составлением годовой бухгалтерской отчетности» от 29 августа 2011 года № 01/0326 П.

2.4. Активы и обязательства, выраженные в иностранной валюте

При учете хозяйственных операций, совершенных в иностранных валютах, применяется официальный курс рубля, установленный Центральным банком Российской Федерации («ЦБ РФ»), действующий на день совершения операции.

Активы и обязательства, стоимость которых выражена в иностранной валюте, отражаются в отчете в суммах, исчисленных на основе официального курса рубля, установленного ЦБ РФ, действовавшего 31 декабря 2011, 2010 и 2009 года.

Порядок учета активов и обязательств, стоимость которых выражена в иностранной валюте или условных единицах и подлежащих оплате как в рублях, так и в валюте, регулируется Положением по бухгалтерскому учету («ПБУ») 3/2006 «Учет активов и обязательств, стоимость которых выражена в иностранной валюте», утвержденным Приказом Министерства финансов РФ от 27 ноября 2006 года № 154н. В соответствии с ПБУ 3/2006 активы и обязательства, выраженные в иностранной валюте или условных единицах, но оплачиваемые в рублях, подлежат пересчету в рубли по состоянию:

- на дату их принятия к учету;
- на последнюю дату месяца на отчетную дату и на дату совершения операции;
- на дату погашения актива или обязательства.

Курсовые разницы отражаются в Отчете о прибылях и убытках в составе прочих доходов или прочих расходов свёрнуто.

2.5. Оборотные и внеоборотные активы и обязательства

Активы, отраженные в бухгалтерской отчетности в составе оборотных, предполагаются к использованию в производственной и иной деятельности в течение 12 месяцев после отчетной даты. Обязательства, отраженные в бухгалтерской отчетности в составе краткосрочных, предполагаются к погашению в течение 12 месяцев после отчетной даты. Все остальные активы и обязательства представляются как долгосрочные.

2.6. Учет основных средств

Первоначальной стоимостью основных средств, приобретенных за плату, признается сумма фактических затрат Компании на приобретение, сооружение и изготовление, за исключением налога на добавленную стоимость и иных возмещаемых налогов (кроме случаев, предусмотренных законодательством Российской Федерации).

В первоначальную стоимость основных средств включаются фактические затраты на доставку объектов и доведение их до состояния, пригодного к использованию. Фактические затраты на приобретение, сооружение и изготовление основных средств, формирующие их первоначальную стоимость, определяются в соответствии с пунктом 8 ПБУ 6/01 «Учет основных средств», утвержденного Приказом Министерства финансов РФ от 30 марта 2001 года № 26н. В первоначальную стоимость включаются расходы по полученным кредитам и займам (проценты, дополнительные расходы), если они привлечены для приобретения, сооружения и (или) изготовления инвестиционных активов. К инвестиционным активам относятся объекты незавершенного производства и незавершенного строительства, которые впоследствии будут приняты к бухгалтерскому учету в качестве основных средств, подготовка которых к предполагаемому использованию требует длительного времени (более 2-х лет) и существенных расходов (более 1 млрд. рублей) на их приобретение, сооружение и (или) изготовление. Проценты, причитающиеся к оплате займодавцу (кредитору) включаются в стоимость инвестиционного актива при наличии условий, сформулированных в пункте 9 ПБУ 15/2008 «Учет расходов по займам и кредитам», утвержденного Приказом Министерства финансов РФ от 6 октября 2008 года № 107н.

Активы, в отношении которых выполняются условия, отвечающие критериям основных средств, предусмотренным пунктом 4 ПБУ 6/01, и стоимостью не более 20 000 рублей за единицу, отражаются в бухгалтерском учете и бухгалтерской отчетности в составе материально-производственных запасов. В целях обеспечения контроля над сохранностью таких объектов при списании в производство или эксплуатацию, а также соблюдения сроков использования, организуется их забалансовый учет. Земельные участки, объекты природопользования принимаются к бухгалтерскому учету в качестве основных средств независимо от их стоимости.

Основные средства, предназначенные исключительно для предоставления за плату во временное владение и пользование с целью получения дохода, отражаются в составе доходных вложений в материальные ценности.

Изменения первоначальной стоимости допускаются в случаях достройки, дооборудования, реконструкции, модернизации и частичной ликвидации. Учет затрат, связанных с модернизацией и реконструкцией объекта основных средств, ведется в порядке, установленном для учета капитальных вложений. При модернизации и реконструкции объектов основных средств текущая восстановительная стоимость объектов основных средств увеличивается на сумму понесенных фактических затрат.

В случаях улучшения (повышения) первоначально принятых нормативных показателей функционирования объекта ОС в результате модернизации и реконструкции Компанией пересматривается срок полезного использования по этому объекту. Срок полезного использования может быть пересмотрен как в сторону увеличения, так и сокращения ранее установленного, либо оставлен без изменения.

Начисление амортизации по объектам основных средств производится линейным способом исходя из первоначальной стоимости объектов основных средств и нормы амортизации, исчисленной исходя из срока полезного использования этого объекта. Применение линейного способа начисления амортизации производится в течение всего срока полезного использования объекта.

Не подлежат амортизации объекты основных средств, потребительские свойства которых с течением времени не изменяются (земельные участки и объекты природопользования).

По основным средствам нормы амортизации рассчитываются исходя из сроков полезного использования амортизируемого имущества в соответствии с Классификатором основных средств ОАО «МТС».

Группы основных средств	Сроки полезного использования (лет)	
	От (минимум)	До (максимум)
Сооружения сети и передаточные устройства, оборудование телефонной связи	5	17
Офисное оборудование, компьютеры	2.5	5
Здания и сооружения	20	50
Транспортные средства	3	5

Затраты на проведение ремонта основных средств признаются расходами отчетного периода, в котором они имели место.

Объекты недвижимости, по которым закончены капитальные вложения, но права собственности на них еще не зарегистрированы в установленном законодательством порядке, принимаются к бухгалтерскому учету в качестве основных средств с выделением на отдельном субсчете к счету учета основных средств. Амортизация по таким объектам начисляется в общеустановленном порядке с первого числа месяца, следующего за месяцем принятия объекта к бухгалтерскому учету.

Стоимость объекта основных средств, который выбывает или не способен приносить Компании экономические выгоды (доход) в будущем, подлежит списанию с бухгалтерского учета.

Доходы и расходы от выбытия и реализации основных средств отражаются в отчете о прибылях и убытках в составе прочих доходов и расходов развёрнуто.

Срок полезного использования (службы) объектов основных средств проверяется регулярно. В случае, если оценка срока службы значительно отличается от предыдущих расчетов, срок службы и амортизационные отчисления за текущий и следующие периоды корректируются.

Переоценка основных средств не производится.

2.7. Учет нематериальных активов

Приобретаемые Компанией активы принимаются к бухгалтерскому учету в качестве нематериальных при одновременном выполнении условий, установленных пунктом 3 ПБУ 14/2007 «Учет нематериальных активов», утвержденного Приказом Министерства финансов РФ от 27 декабря 2007 года № 153н.

Фактическая (первоначальная) стоимость нематериальных активов при их приобретении, создании, определяется в соответствии с разделом II ПБУ 14/2007. В частности, фактической (первоначальной) стоимостью нематериального актива признается сумма, исчисленная в денежном выражении, равная величине оплаты в денежной и иной форме или величине кредиторской задолженности, уплаченная или начисленная Компанией при приобретении, создании актива и обеспечении условий для использования актива в запланированных целях.

Расходами на приобретение нематериального актива являются:

- суммы, уплачиваемые в соответствии с договором об отчуждении исключительного права на результат интеллектуальной деятельности или на средство индивидуализации правообладателю (продавцу);
- таможенные пошлины и таможенные сборы, невозмещаемые суммы налогов, государственные, патентные и иные пошлины, уплачиваемые в связи с приобретением нематериального актива;
- вознаграждения, уплачиваемые посреднической организации и иным лицам, через которые приобретен нематериальный актив;
- суммы, уплачиваемые за информационные и консультационные услуги, связанные с приобретением нематериального актива;
- иные расходы, непосредственно связанные с приобретением нематериального актива и обеспечением условий для использования актива в запланированных целях.

Единицей бухгалтерского учета нематериальных активов является инвентарный объект.

Начисление амортизации по нематериальным активам с определенным сроком полезного использования производится линейным способом в течение этого срока.

Срок полезного использования нематериальных активов определяется при принятии объекта к бухгалтерскому учету. Определение срока использования нематериальных активов производится исходя из:

- срока действия прав Компании на результат интеллектуальной деятельности или средство индивидуализации и периода контроля над активом (срока действия патента, лицензионного договора, свидетельства и других ограничений срока использования объектов интеллектуальной собственности в соответствии с законодательством РФ);
- ожидаемого срока использования актива, в течение которого Компания предполагает получать экономические выгоды (получать доход от его эксплуатации, устанавливаемого в соответствии с договором или внутренним обосновывающим документом).

Срок полезного использования (службы) объектов нематериальных активов проверяется регулярно. В случае, если оценка срока службы значительно отличается от предыдущих расчетов, срок службы и амортизационные отчисления за текущий и следующие периоды корректируются.

Возникшие в связи с этим корректировки отражаются в бухгалтерском учете и бухгалтерской отчетности на начало отчетного года как изменения в оценочных значениях.

2.8. Учет финансовых вложений

Первоначальной стоимостью финансовых вложений, приобретенных за плату, признается сумма фактических затрат на их приобретение, за исключением налога на добавленную стоимость и иных возмещаемых налогов (кроме случаев, предусмотренных законодательством Российской Федерации о налогах и сборах).

По долговым ценным бумагам, по которым не определяется текущая рыночная стоимость, разница между первоначальной и номинальной стоимостью в соответствии с условиями их выпуска равномерно относится на финансовые результаты (в составе прочих доходов или расходов) в течение срока их обращения.

Финансовые вложения, по которым возможно определить текущую рыночную стоимость, отражаются в бухгалтерской отчетности на конец отчетного года по текущей рыночной стоимости путем корректировки их оценки на предыдущую отчетную дату с отнесением разницы на прочие доходы (расходы). Указанная корректировка производится ежеквартально.

При выбытии финансовых вложений, по которым не определяется текущая рыночная стоимость, их стоимость определяется исходя из первоначальной стоимости каждой единицы бухгалтерского учета финансовых вложений.

Проверка на обесценение финансовых вложений, по которым не определяется текущая рыночная стоимость, производится по состоянию на последнюю дату отчетного квартала. Если в результате проведенной проверки подтверждается устойчивое существенное снижение стоимости финансовых вложений, в бухгалтерском учёте начисляется резерв под обесценение финансовых вложений. Величина указанного резерва определяется как разница между учетной и расчетной стоимостью соответствующих финансовых вложений, определенной по состоянию на конец отчетного квартала.

2.9. Учет материально-производственных запасов

В качестве материально-производственных запасов (далее – «МПЗ») принимаются к учету:

- сырьё и материалы;
- товары;
- готовая продукция.

Фактической себестоимостью МПЗ, приобретенных за плату, признается сумма фактических затрат на приобретение, за исключением налога на добавленную стоимость и иных возмещаемых налогов (кроме случаев, предусмотренных законодательством РФ).

Порядок отражения в бухгалтерском учете процесса приобретения и изготовления оборудования, материалов и товаров предусматривает применение счетов 15 «Заготовление и приобретение материальных ценностей» и 16 «Отклонение в стоимости материальных ценностей». На счетах учета материально-производственных запасов и оборудования отражается их учетная стоимость. В качестве учетной цены устанавливается цена поставщика. При отсутствии цены в товарно-сопроводительных документах определяется рыночная стоимость поступивших МПЗ, соответствующая уровню цен, устанавливаемых поставщиками на однородные МПЗ.

Отклонения в стоимости МПЗ между учетной ценой и их фактической себестоимостью приобретения (заготовления) отражаются на счете 16 «Отклонение в стоимости материальных ценностей». Отклонения, учтенные на счете 16, по окончании месяца списываются (сторнируются – при отрицательной разнице) на те же счета, на которых отражен расход соответствующих материальных ценностей (на счета учета себестоимости, продаж, обслуживающих хозяйств, счета учета недостач и т.д.). Списание производится пропорционально стоимости отпущенных/списанных материальных ценностей. Порядок оценки и списания материально-производственных запасов приводится во внутренних документах Компании.

При отпуске МПЗ в эксплуатацию и ином выбытии их оценка производится способом средней себестоимости по скользящей оценке, предусматривающей расчет фактической себестоимости позиции МПЗ в момент отпуска.

Стоимость спецодежды, спецобуви и других средств индивидуальной защиты стоимостью свыше 20 000 рублей, а также со сроком эксплуатации более 12 месяцев, погашается линейным способом исходя из их сроков полезного использования.

Готовая продукция отражается в бухгалтерском учете на счете 43 «Готовая продукция» по фактической производственной себестоимости без применения счета 40 «Выпуск продукции (работ, услуг)».

Товары отражаются в бухгалтерском учете на счете 41 «Товары» по учетной стоимости.

МПЗ, которые морально устарели, полностью или частично потеряли свое первоначальное качество, либо текущая рыночная стоимость которых снизилась, отражаются в бухгалтерском балансе на конец отчетного года за вычетом резерва под снижение стоимости материальных ценностей.

2.10. Учет денежных средств и денежных эквивалентов

Высоколиквидные финансовые вложения с первоначальным сроком погашения менее трех месяцев, которые могут быть легко обращены в заранее известную сумму денежных средств и которые подвержены незначительному риску изменения стоимости, отражаются в составе строки «Денежные средства и денежные эквиваленты» бухгалтерского баланса.

2.11. Учет доходов

Доходы Компании в зависимости от их характера, условия получения и направлений деятельности ОАО «МТС» подразделяются на:

- доходы от обычных видов деятельности;
- прочие доходы.

К доходам от обычных видов деятельности относятся:

- доходы от продажи услуг связи и плата за подключение:
 - абонентская плата;
 - реализация эфирного времени;
 - услуги фиксированной городской, междугородней и международной связи;
 - услуги передачи данных (интернет);
 - платное телевидение;
 - дополнительные услуги;
 - доходы по роумингу;
 - плата за подключение;
 - доходы от услуг присоединения и пропуска трафика;
 - прочие доходы, в том числе доходы от оказания услуг по сдаче имущества в аренду;
- доходы от продажи оборудования и аксессуаров для телефонов.

Доходы, отличные от доходов от обычных видов деятельности, считаются прочими.

Выручка для целей бухгалтерского учета определяется в соответствии с принципом начисления.

Выручка от продажи услуг связи определяется на основании данных биллинговой системы об объеме и видах оказанных услуг за отчетный период и утвержденных тарифов на услуги связи с учетом скидок, предусмотренных маркетинговой политикой Компании. Доходы от продажи услуг связи признаются в момент выставления счетов абонентам в биллинговой системе.

Плата за подключение и иные разовые услуги признаются отложенным доходом в момент подключения абонента к сети с последующим равномерным признанием доходом в течение ожидаемого «периода жизни» абонента или периода действия маркетинговой акции.

Выручка от продажи товаров признается в бухгалтерском учете в момент перехода права собственности.

Для выполняемых Компанией подрядных строительно-монтажных работ степень готовности определяется на основании подписанных заказчиком предварительных актов выполненных работ по форме КС-2 и справок о стоимости выполненных работ по форме КС-3.

2.12. Учет расходов

Расходы в зависимости от их характера, условий получения и направлений деятельности Компании подразделяются на:

- расходы от обычных видов деятельности;
- прочие расходы.

Формирование информации о расходах по обычным видам деятельности ведется на счетах учета расходов.

Объектом учета расходов (центром затрат) является функциональное подразделение.

Ежемесячно по дебету соответствующих счетов учета расходов по оказанию услуг (выполнению работ и т. д.) с кредита счетов учета имущества, расчетов и других собираются расходы отчетного периода с подразделением на прямые (основные) и косвенные (накладные), относимые в дебет собирательно-распределительных счетов, обусловленные внутренними процессами Компании.

Учет прямых (основных) затрат организуется на отдельных субсчетах счета 20 «Основное производство». Для учета косвенных (накладных) расходов применяется счет 26 «Общехозяйственные расходы». Расходы, собираемые на счете 26, признаются расходами отчетного периода и ежемесячно полностью списываются в качестве расходов по обычным видам деятельности на счет 90 «Продажи».

Расходы на выплату вознаграждения совету директоров отражаются как управленческие на счетах учета общехозяйственных расходов.

Для учета коммерческих расходов применяется счет 44 «Коммерческие расходы». Расходы, собираемые на счете 44, признаются расходами отчетного периода и ежемесячно списываются полностью в качестве расходов по обычным видам деятельности на счет 90 «Продажи».

Расходы на производство, выполнение работ, оказание услуг группируются по бюджетным статьям затрат. Сумма расходов, сгруппированных в указанном порядке, ежемесячно в полном объеме списывается в уменьшение доходов от обычных видов деятельности.

К прочим расходам относятся:

- отчисления в резерв под обесценение финансовых вложений;
- расходы по созданию резерва по сомнительным долгам;
- расходы от выбытия финансовых вложений;
- свернутое сальдо положительных и отрицательных курсовых разниц;
- расходы по операциям со свопами;
- расходы, связанные с привлечением займов;
- расходы по реализации и выбытию основных средств;
- расходы по реализации и выбытию прочего имущества;
- списание дебиторской задолженности, по которой истек срок исковой давности;
- отчисления в резерв под снижение стоимости материальных ценностей;
- возмещение налога на добавленную стоимость за счет собственных средств;
- расходы, связанные с отражением результатов инвентаризации;
- расходы по переоценке ценных бумаг до текущей рыночной стоимости;
- расходы по оплате банковских услуг;
- платежи за расторжение договоров аренды;
- пени, штрафы, неустойки;
- убытки прошлых лет, выявленные в отчетном году (при их несущественности);
- иные расходы.

2.13. Учет займов, кредитов и затрат по их обслуживанию

Дополнительные расходы, связанные с выполнением обязательств по полученным займам и кредитам (за исключением той части, которая подлежит включению в стоимость инвестиционного актива), включаются в прочие расходы в том отчетном периоде, в котором они были понесены.

Дополнительные расходы в сумме более 1 млн. рублей включаются равномерно в состав прочих расходов в течение срока займа (кредитного договора).

Кредиты и займы, числящиеся на момент получения в составе долгосрочной задолженности, отражаются в составе краткосрочной задолженности, если до момента погашения займа/кредита или их части остается менее 365 дней.

2.14. Учет оценочных резервов и оценочных обязательств

В Компании создаются следующие виды оценочных резервов:

- по сомнительным долгам (ежемесячно);
- под обесценение финансовых вложений (ежеквартально);
- под снижение стоимости материально-производственных запасов (ежемесячно).

Сомнительным долгом признается дебиторская задолженность Компании, которая не погашена в сроки, установленные договором, и не обеспечена соответствующими гарантиями.

Дебиторская задолженность может признаваться нереальной для взыскания (до срока истечения исковой давности), на основании результатов собственного расследования при условии проведения регламентированных процедур, если затраты на взыскание дебиторской задолженности превышают возможные поступления экономических выгод.

Резерв под обесценение вложений в ценные бумаги создается на конец квартала на величину разницы между учетной и расчетной стоимостью финансовых вложений, по которым не определяется их текущая рыночная стоимость и подтверждается устойчивое существенное снижение стоимости финансовых вложений.

Резерв под снижение стоимости материальных ценностей образуется на величину разницы между текущей рыночной стоимостью и фактической себестоимостью материально-производственных запасов, если последняя выше текущей рыночной стоимости, и относится на прочие расходы.

В отчетности Компании отражаются следующие оценочные обязательства:

- на оплату неиспользованных отпусков работников;
- на выплату премий по результатам работы за полугодие и год;
- по фактически понесенным расходам, связанным с приобретением товаров, работ, услуг, по которым по состоянию на отчетную дату не получены первичные документы;
- по выводу объектов основных средств из эксплуатации;
- прочие оценочные обязательства, удовлетворяющие критериям пунктов 4, 5 ПБУ 8/2010 «Оценочные обязательства, условные обязательства и условные активы», утвержденного приказом Министерства финансов РФ от 13 декабря 2010 года № 167н.

Начисление обязательства по выводу активов из эксплуатации и соответствующих затрат по выводу активов из эксплуатации производится в тех случаях, когда у Компании имеется установленное законодательством или соглашением обязательство по выводу из эксплуатации долгосрочных материальных активов. Обязательства ОАО «МТС» относятся преимущественно к расходам по демонтажу оборудования, установленного на арендованных площадках. Компания отразила приведенную стоимость обязательств по выводу активов из эксплуатации в бухгалтерской отчетности в составе IV раздела Бухгалтерского баланса «Долгосрочные обязательства» в строке «Оценочные обязательства».

2.15. Учет расходов будущих периодов

Учет расходов будущих периодов осуществляется на счете 97 «Расходы будущих периодов» по фактически произведенным затратам.

Расходы будущих периодов включены в строки отчетности «Прочие внеоборотные активы» и «Прочие оборотные активы» в зависимости от первоначального срока полезного использования. Списание расходов будущих периодов осуществляется равномерно ежемесячно в дебет счетов учета расходов по принадлежности в течение срока, к которому они относятся, начиная с месяца, в котором такие расходы были приняты к учету в доле, определяемой из полного месяца. Определение срока списания производится в зависимости от вида и назначения расхода.

В состав расходов будущих периодов включаются:

- расходы, связанные с приобретением лицензий любых видов, подлежащие списанию в течение срока действия соответствующего свидетельства или лицензионного договора;
- расходы, связанные с получением неисключительных прав на базы данных и программы для электронно-вычислительной техники, которые списываются в течение срока полезного использования;
- расходы, связанные с предоставлением Компании точек подключения (услуги по присоединению сети сотовой подвижной связи к сети связи общего пользования), с организацией каналов связи, которые списываются в течение 8 лет;
- расходы, связанные с проведением оценки электромагнитной совместимости (ЭМС) и расходы на получение разрешений на использование радиочастот и радиочастотных каналов, которые списываются в течение 8 лет;
- расходы на видео и аудио ролики, приобретаемые в соответствии с заключенными договорами на создание аудиовизуальной продукции и используемые через средства массовой информации и телекоммуникационные сети;
- иные расходы, произведенные в отчетном периоде, но относящиеся к следующим отчетным периодам.

2.16. Отложенный налог на прибыль

В соответствии с ПБУ 18/02 «Учет расчетов по налогу на прибыль», утвержденным приказом Министерства финансов РФ от 19 ноября 2011 года № 114н, Компания отражает в бухгалтерском учете и отчетности отложенный налог на прибыль (отложенные налоговые активы и отложенные налоговые обязательства), т.е. суммы, способные оказать влияние на величину текущего налога на прибыль в последующих отчетных периодах.

Величина текущего налога на прибыль определяется на основе данных, сформированных в бухгалтерском учете. При этом величина текущего налога на прибыль должна соответствовать сумме исчисленного налога на прибыль, отраженного в налоговой декларации по налогу на прибыль.

При составлении бухгалтерской отчетности в бухгалтерском балансе отражается сальдированная (свернутая) сумма отложенного налогового актива и отложенного налогового обязательства.

3. ИЗМЕНЕНИЯ В УЧЕТНОЙ ПОЛИТИКЕ

В отчетном году в Компании была изменена классификация ряда объектов основных средств, в результате чего сравнительные показатели бухгалтерской отчетности Компании на 31 декабря 2010 и 2009 годов были скорректированы для целей сопоставимости с показателями на 31 декабря 2011 года следующим образом:

Пояснения	Данные на 31 декабря 2010 года при условии действия учетной политики отчетного года, тыс. руб.		
	Перво-начальное значение	Скорректированное значение	Отклонение
Первоначальная стоимость основных средств			
Здания	8 444 296	8 443 388	(908)
Сооружения и передаточные устройства	28 008 011	28 627 128	619 117
Машины и оборудование	151 490 575	150 844 849	(645 726)
Транспортные средства	773 692	773 692	-
Производственный и хозяйственный инвентарь	585 071	584 854	(217)
Земельные участки и объекты природопользования	195 084	195 084	-
Другие виды основных средств	1 735 555	1 763 289	27 734
Итого	191 232 284	191 232 284	-
Амортизация основных средств			
Здания	1 257 012	1 257 012	-
Сооружения и передаточные устройства	6 702 621	6 702 621	-
Машины и оборудование	84 933 572	84 933 572	-
Транспортные средства	650 767	650 767	-
Производственный и хозяйственный инвентарь	478 420	478 420	-
Земельные участки и объекты природопользования	-	-	-
Другие виды основных средств	621 648	621 648	-
Итого	94 644 040	94 644 040	-

В отчетном году в Компании была изменена классификация задолженности по процентам по займам выданным и долговым ценным бумагам, в результате чего сравнительные показатели бухгалтерской отчетности Компании на начало отчетного года были скорректированы для целей сопоставимости с показателями на 31 декабря 2010 и 2009 годов следующим образом:

Пояснения	Данные на 31 декабря 2010 года при условии действия учетной политики отчетного года, тыс. руб.		
	Перво-начальное значение	Скорректированное значение	Отклонение
Долгосрочные финансовые вложения	155 540 680	150 717 709	(4 822 971)
Прочие внеоборотные активы	40 724 038	45 547 009	4 822 971
Финансовые вложения(за исключением денежных эквивалентов)	26 475 687	22 885 008	(3 590 679)
Дебиторская задолженность	22 194 851	25 785 530	3 590 679
Итого	244 935 256	244 935 256	-

**Данные на 31 декабря 2009 года при условии
действия учетной политики отчетного года,
тыс. руб.**

Пояснения	Перво- начальное значение	Скоррек- тированное значение	Отклонение
Долгосрочные финансовые вложения	129 240 511	127 159 982	(2 080 529)
Прочие внеоборотные активы	18 594 582	20 675 111	2 080 529
Финансовые вложения (за исключением денежных эквивалентов)	53 535 072	50 384 708	(3 150 364)
Дебиторская задолженность	22 461 450	25 611 814	3 150 364
Итого	223 831 615	223 831 615	-

В отчетном году в Компании была изменена учетная политика в части учета основных средств, полученных по договорам финансовой аренды, и формирования стоимости объектов основных средств с учетом затрат на вывод из эксплуатации.

**Данные на 31 декабря 2010 года при условии действия учетной
политики отчетного года, тыс. руб.**

Пояснения	Перво- начальное значение	Скоррек- тированное значение	Отклонение	в том числе	
				затраты на вывод из эксплуа- тации	финансовая аренда
БУХГАЛТЕРСКИЙ БАЛАНС					
Основные средства	96 588 244	97 744 636	1 156 392	1 033 691	122 701
Прочие внеоборотные активы	45 547 009	45 533 838	(13 171)	-	(13 171)
Прочие оборотные активы	5 768 769	5 788 155	19 386	-	19 386
Отложенные налоговые активы	9 377 195	9 493 322	116 127	116 493	(366)
Нераспределенная прибыль прошлых лет	(89 310 320)	(88 845 812)	464 508	465 971	(1 463)
Долгосрочная кредиторская задолженность	-	(70 895)	(70 895)	-	(70 895)
Оценочные обязательства	-	(1 616 155)	(1 616 155)	(1 616 155)	-
Кредиторская задолженность	(27 212 366)	(27 268 558)	(56 192)	-	(56 192)
ОТЧЕТ О ПРИБЫЛЯХ И УБЫТКАХ					
Себестоимость продаж	(97 962 471)	(98 043 205)	(80 734)	(38 185)	(42 549)
Управленческие расходы	(19 132 414)	(19 083 182)	49 232	-	49 232
Прочие расходы	(26 782 122)	(26 932 072)	(149 950)	(139 999)	(9 951)
Прибыль до налогообложения	36 993 619	36 812 167	(181 452)	(178 184)	(3 268)
Изменение отложенных налоговых обязательств	(311 523)	(275 233)	36 290	35 636	654
ЧИСТАЯ ПРИБЫЛЬ ОТЧЕТНОГО ПЕРИОДА	27 428 577	27 283 415	(145 162)	(142 547)	(2 615)
Базовая прибыль на одну акцию, руб.	13.76	13.69	(0.07)	(0.07)	-
Разводненная прибыль на одну акцию, руб.	13.27	13.20	(0.07)	(0.07)	-
Первоначальная стоимость основных средств					
Сооружения и передаточные устройства	28 627 128	29 803 971	1 176 843	1 176 843	-
Транспортные средства	773 692	989 453	215 761	-	215 761
Амортизация основных средств					
Сооружения и передаточные устройства	6 702 621	6 845 773	143 152	143 152	-
Транспортные средства	650 767	743 827	93 060	-	93 060

Данные на 31 декабря 2009 года при условии действия учетной политики отчетного года, тыс. руб.

Пояснения	Перво-начальное значение	Скорректированное значение	Отклонение	В том числе	
				затраты на вывод из эксплуатации	финансовая аренда
БУХГАЛТЕРСКИЙ БАЛАНС					
Основные средства	93 751 158	94 832 315	1 081 157	1 024 279	56 878
Прочие оборотные активы	3 988 936	3 998 257	9 321	-	9 321
Отложенные налоговые активы	8 301 247	8 381 083	79 836	80 856	(1 020)
Нераспределенная прибыль прошлых лет	(92 514 382)	(92 195 036)	319 346	323 424	(4 078)
Долгосрочная кредиторская задолженность	-	(23 861)	(23 861)	-	(23 861)
Оценочные обязательства	-	(1 428 559)	(1 428 559)	(1 428 559)	-
Кредиторская задолженность	(32 963 427)	(33 000 667)	(37 240)	-	(37 240)
Первоначальная стоимость основных средств					
Сооружения и передаточные устройства	23 124 877	24 254 123	1 129 246	1 129 246	-
Транспортные средства	794 259	901 648	107 389	-	107 389
Амортизация основных средств					
Сооружения и передаточные устройства	4 406 471	4 511 437	104 966	104 966	-
Транспортные средства	718 417	768 928	50 511	-	50 511

В отчетном году в связи со вступлением в силу приказа «О формах бухгалтерской отчетности» № 66н Министерства финансов РФ от 2 июля 2010 года строка бухгалтерского баланса «Незавершенное строительство» была включена Компанией в строку «Прочие внеоборотные активы», в результате чего сравнительные показатели бухгалтерской отчетности Компании на начало отчетного года были скорректированы для целей сопоставимости с показателями на 31 декабря 2010 и 2009 годов следующим образом:

Данные на 31 декабря 2010 года при условии действия учетной политики отчетного года, тыс. руб.

Пояснения	Перво-начальное значение	Скорректированное значение	Отклонение
Незавершенное строительство	21 950 246	-	(21 950 246)
Прочие внеоборотные активы	45 533 838	67 484 084	21 950 246
Итого	67 484 084	67 484 084	-

Данные на 31 декабря 2009 года при условии действия учетной политики отчетного года, тыс. руб.

Пояснения	Перво-начальное значение	Скорректированное значение	Отклонение
Незавершенное строительство	24 848 156	-	(24 848 156)
Прочие внеоборотные активы	20 675 111	45 523 267	24 848 156
Итого	45 523 267	45 523 267	-

Помимо этого, Компания изменила ряд прочих классификаций в отчетном периоде: классифицировала расходы будущих периодов в составе статьи баланса «Прочие оборотные активы», выделила долгосрочную кредиторскую задолженность отдельной строкой в разделе IV бухгалтерского баланса «Долгосрочные обязательства» и показала сальдо отложенных налоговых активов и обязательств свернуто:

**Данные на 31 декабря 2010 года при условии
действия учетной политики отчетного года,
тыс. руб.**

Пояснения	Перво- начальное значение	Скоррек- тированное значение	Отклонение
БУХГАЛТЕРСКИЙ БАЛАНС			
Запасы	2 491 983	2 400 908	(91 075)
расходы будущих периодов	91 075	-	(91 075)
Прочие оборотные активы	5 788 155	5 879 230	91 075
Отложенные налоговые активы	9 493 322	6 981 003	(2 512 319)
Отложенные налоговые обязательства	(2 512 319)	-	2 512 319
Долгосрочная кредиторская задолженность	(70 895)	(3 145 701)	(3 074 806)
Кредиторская задолженность	(27 268 558)	(24 193 752)	3 074 806

**Данные на 31 декабря 2009 года при условии
действия учетной политики отчетного года,
тыс. руб.**

Пояснения	Перво- начальное значение	Скоррек- тированное значение	Отклонение
БУХГАЛТЕРСКИЙ БАЛАНС			
Запасы	1 849 462	1 717 633	(131 829)
расходы будущих периодов	131 829	-	(131 829)
Прочие оборотные активы	3 866 428	3 998 257	131 829
Отложенные налоговые активы	8 381 083	6 180 287	(2 200 796)
Отложенные налоговые обязательства	(2 200 796)	-	2 200 796

В отчетном году в связи с вступлением в силу ПБУ 23/2011 «Отчет о движении денежных средств», утвержденным приказом Министерства финансов РФ от 2 февраля 2011 года № 11н, Компания классифицировала депозитные вклады с первоначальным сроком менее 92 дней в качестве денежных эквивалентов в то время, как в предыдущем году подобные активы были включены в состав краткосрочных финансовых вложений. Сравнительные показатели бухгалтерского баланса были скорректированы на 31 декабря 2010 и 2009 годов следующим образом:

**Данные на 31 декабря 2010 года при условии
действия учетной политики отчетного года,
тыс. руб.**

Пояснения	Перво- начальное значение	Скоррек- тированное значение	Отклонение
Финансовые вложения (за исключением денежных эквивалентов)	22 885 008	22 885 008	-
Денежные средства и денежные эквиваленты	9 600 802	9 600 802	-
Итого	32 485 810	32 485 810	-

**Данные на 31 декабря 2009 года при условии
действия учетной политики отчетного года,
тыс. руб.**

Пояснения	Перво- начальное значение	Скоррек- тированное значение	Отклонение
Финансовые вложения (за исключением денежных эквивалентов)	50 384 708	23 284 708	(27 100 000)
Денежные средства и денежные эквиваленты	31 055 565	58 155 565	27 100 000
Итого	81 440 273	81 440 273	-

Также применение ПБУ 23/2011 привело к изменению презентации ряда денежных потоков в «Отчете о движении денежных средств», в связи с этим данные за 2010 год были ретроспективно скорректированы.

РАСКРЫТИЕ СТАТЕЙ ОТЧЕТНОСТИ

4. НЕМАТЕРИАЛЬНЫЕ АКТИВЫ

Движение первоначальной стоимости по основным группам нематериальных активов представлено следующим образом:

Наименование показателя	(тыс. руб.)			
	На 31 декабря 2010 года	Поступило	Выбыло	На 31 декабря 2011 года
Исключительные права на результаты интеллектуальной собственности	217 910	44 687	(55 662)	206 935
Номерная емкость и прочие	1 016 602	6 853	-	1 023 455
ИТОГО	1 234 512	51 540	(55 662)	1 230 390

Наименование показателя	(тыс. руб.)			
	На 31 декабря 2009 года	Поступило	Выбыло	На 31 декабря 2010 года
Исключительные права на результаты интеллектуальной собственности	368 344	1 528	(151 962)	217 910
Номерная емкость и прочие	1 017 274	-	(672)	1 016 602
ИТОГО	1 385 618	1 528	(152 634)	1 234 512

Сумма начисленной амортизации по основным группам нематериальных активов на 31 декабря 2011, 2010 и 2009 года, соответственно, представлена следующим образом:

Наименование показателя	(тыс. руб.)		
	На 31 декабря 2011 года	На 31 декабря 2010 года	На 31 декабря 2009 года
Объекты интеллектуальной собственности (исключительные права на результаты интеллектуальной собственности)	145 925	130 148	250 667
Номерная емкость и прочие	827 783	797 730	760 418
ИТОГО	973 708	927 878	1 011 085

5. ОСНОВНЫЕ СРЕДСТВА

Движение первоначальной стоимости по основным группам основных средств представлено следующим образом:

Наименование показателя				(тыс. руб.)
	На 31 декабря 2010 года	Поступило	Выбыло	На 31 декабря 2011 года
Здания	8 443 388	877 766	(1 354)	9 319 800
Сооружения и передаточные устройства	29 803 971	23 683 121	(1 288 308)	52 198 784
Машины и оборудование	150 844 849	36 458 072	(18 154 570)	169 148 351
Транспортные средства	989 453	416 037	(72 427)	1 333 063
Производственный и хозяйственный инвентарь	584 854	98 980	(69 999)	613 835
Земельные участки и объекты природопользования	195 084	42 205	(75)	237 214
Другие виды основных средств	1 763 289	2 153 421	(70 560)	3 846 150
ИТОГО	192 624 888	63 729 602	(19 657 293)	236 697 197

Наименование показателя				(тыс. руб.)
	На 31 декабря 2009 года	Поступило	Выбыло	На 31 декабря 2010 года
Здания	7 817 100	630 118	(3 830)	8 443 388
Сооружения и передаточные устройства	24 254 123	6 078 594	(528 746)	29 803 971
Машины и оборудование	137 008 890	24 058 310	(10 222 351)	150 844 849
Транспортные средства	901 648	154 107	(66 302)	989 453
Производственный и хозяйственный инвентарь	652 867	32 518	(100 531)	584 854
Земельные участки и объекты природопользования	148 894	46 190	-	195 084
Другие виды основных средств	1 111 458	820 787	(168 956)	1 763 289
ИТОГО	171 894 980	31 820 624	(11 090 716)	192 624 888

Сумма начисленной амортизации по основным группам основных средств на 31 декабря 2011, 2010 и 2009 года, соответственно, представлена следующим образом:

Наименование показателя				(тыс. руб.)
	На 31 декабря 2011 года	На 31 декабря 2010 года	На 31 декабря 2009 года	
Сумма начисленной амортизации				
Здания	1 600 053	1 257 012	975 337	
Сооружения и передаточные устройства	10 476 606	6 845 773	4 511 437	
Машины и оборудование	99 899 193	84 933 572	69 794 115	
Транспортные средства	965 507	743 827	768 928	
Производственный и хозяйственный инвентарь	498 778	478 420	494 609	
Земельные участки и объекты природопользования	-	-	-	
Другие виды основных средств	1 131 961	621 648	518 239	
ИТОГО	114 572 098	94 880 252	77 062 665	

Дополнительная информация об объектах ОС на 31 декабря 2011, 2010 и 2009 года, соответственно, представлена следующим образом:

Наименование показателя	(тыс. руб.)		
	На 31 декабря 2011 года	На 31 декабря 2010 года	На 31 декабря 2009 года
Объекты недвижимости, принятые в эксплуатацию и находящиеся в процессе государственной регистрации	28 022 937	26 764 438	28 440 419
Объекты основных средств, стоимость которых не погашается	253 063	202 011	210 881
Объекты основных средств, полученных по договору аренды	3 003 264	2 510 936	2 726 757
в том числе:			
- полученные по договорам финансовой аренды (балансовая стоимость)	126 363	122 701	56 878
- прочих	2 876 901	2 388 235	2 669 879
Объекты основных средств, учитываемых в составе доходных вложений в материальные ценности (балансовая стоимость)	309 017	300 248	330 925
Изменения стоимости основных средств, в которой они приняты к бухгалтерскому учету (достройка, дооборудование, реконструкция, частичная ликвидация и переоценка объектов)	1 378 706	1 246 580	1 854 959

6. ФИНАНСОВЫЕ ВЛОЖЕНИЯ

6.1. Долгосрочные финансовые вложения

Долгосрочные финансовые вложения на 31 декабря 2011, 2010 и 2009 годов представлены следующим образом:

	На 31 декабря 2011 года	На 31 декабря 2010 года	(тыс. руб.) На 31 декабря 2009 года
Долговые ценные бумаги			
ООО «Система телекоммуникаций информатики и связи»	1 221 200	1 221 200	-
ООО «Цифровое Телерадиовещание»	16 966	15 353	-
Итого	1 238 166	1 236 553	-
Предоставленные займы			
ЗАО «Комстар-Регионы»	10 846 000	3 030 300	1 815 000
MTS Bermuda LTD	9 600 011	4 186 347	4 118 418
Пьер и Мусса Фатуш ¹	2 897 649	2 742 921	-
International Cell Holding Ltd.	2 500 284	42 668	2 645 640
ООО «Бастион»	672 841	4 725 241	2 001 501
ЗАО «СВИТ-КОМ»	196 396	255 396	-
ЗАО «Метро-Телеком»	166 201	-	-
MTS NEW HORIZONS LTD	32	30	-
Mobile TeleSystems Finance S.A.	-	5 410 000	5 286 490
ЗАО «К-Телеком»	-	548 530	-
МСТ Sibi Corp.	-	305	302
Mobile TeleSystems B.V.	-	12 705	-
Narico Holdings Limited	-	2 133	1 361
ОАО «ГПБ»	-	-	604 884
ЗАО «Русская Телефонная Компания»	-	8 943 200	8 823 600
ЗАО «Телефон.Ру»	-	894 157	894 157
ИП «Уздунробита»	-	501 809	-
ОАО «МТС П»	-	158 545	158 545
ЗАО «Дагтелеком»	-	-	368 901
ЗАО «Т.РУ»	-	140 295	140 295
ЗАО «Т.РУ2»	-	345 440	345 440
ЗАО «Телефорум»	-	-	25 000
ОАО «Интеллект Телеком»	-	-	156 000
Vostok Mobile B.V.	-	-	196 983
Итого	26 879 414	31 940 022	27 582 517
Резерв под обесценение долгосрочных займов выданных	(362 629)	(5 836 677)	(5 445 337)

¹ Владельцы 20% пакета акций International Cell Holding Ltd., выступающего в качестве обеспечения займа.

Продолжение	На 31 декабря 2011 года	На 31 декабря 2010 года	(тыс. руб.) На 31 декабря 2009 года
Вложения в уставные капиталы зависимых и дочерних обществ			
ОАО МГТС	22 947 547	-	-
ООО «Телеком Проекты»	21 000 010	-	-
MTS Bermuda Ltd.	14 251 229	5 905 192	5 905 192
ЗАО «Русская Телефонная Компания»	13 640 116	5 440 116	1 292 249
ЗАО «Комстар Регионы»	11 967 648	-	-
ПРАО «МТС Украина»	11 625 862	11 625 862	11 625 862
ООО «Товарные знаки»	11 614 928	11 613 475	-
International Cell Holding Ltd.	11 266 226	11 266 226	11 072 981
ИП «Уздунробита»	9 995 499	9 995 499	9 995 499
ОАО ТРК «ТВТ»	5 107 317	-	-
COMSTAR ONE LIMITED	3 716 777	-	-
Narico Holding Ltd.	3 130 128	3 129 655	3 064 553
ANTEL METROKOM LIMITED	2 178 202	-	-
JIR Broadcast, Inc	1 918 578	-	-
Barash CommunicationsTechnologies, Inc.	1 317 569	1 317 569	1 317 569
ЗАО «Сибинтертелеком»	1 156 613	1 156 613	1 156 613
Vostok Mobile B.V.	1 063 988	1 063 988	1 063 988
ООО «УК Альтаир Тула»	551 026	-	-
ООО «Стрим»	405 910	-	-
Coral/Sistema Strategic Fund	362 266	274 694	274 694
ЗАО «СВИТ-КОМ»	344 789	344 789	80 389
ЗАО «Метро-Телеком»	340 048	340 048	-
ОАО «Система Масс-медиа»	309 734	-	-
ООО «Бастион»	308 300	308 300	308 300
Коллнет Энтерпрайз Лимитед	141 381	-	-
ООО «ПТТ Телеком Киев»	106 403	106 403	106 403
ООО «Юнител»	100 153	-	-
ООО «Универсал ТВ»	100 000	-	-
ООО «Телекомпания Альтаир»	100 000	-	-
ЗАО «Оператор связи»	-	44 098 859	44 290 446
ОАО «КОМСТАР-ОТС»	-	7 823 749	-
ЗАО «Капитал»	-	6 710 833	6 710 833
ОАО «Евротел»	-	3 265 173	3 352 460
ЗАО «Дагтелеком»	-	2 195 632	2 195 632
Группа компаний «Эльдорадо»	-	782 037	782 037
ЗАО «Мобильные ТелеСистемы»	-	282 160	282 160
ОАО «ТС-Ритейл»	-	86 100	86 100
ОАО «Фирма Новител»	-	83 831	83 831
ЗАО «Телефорум»	-	-	328 595
Прочие	198 363	115 151	113 104
Итого	151 266 610	129 331 954	105 489 490
Резерв под обесценение долгосрочных финансовых вложений	(8 898 745)	(5 954 143)	(466 688)
Всего долгосрочных финансовых вложений	170 122 816	150 717 709	127 159 982

6.2. Краткосрочные финансовые вложения

Краткосрочные финансовые вложения на 31 декабря 2011, 2010 и 2009 годов представлены следующим образом:

	На 31 декабря 2011 года	На 31 декабря 2010 года	(тыс. руб.) На 31 декабря 2009 года
Банковские депозиты			
ОАО «Приорбанк» г. Минск	189 754	-	-
ОАО «Белгазпромбанк» РБ г. Минск	1 255	-	-
Итого	191 009	-	-
Долговые ценные бумаги			
Цифровое Телерадиовещание ООО	-	-	32 804
ООО «Юнител»	26 201	-	-
ООО «Сибирские Сети Новокузнецк»	1 134	-	-
Итого	27 335	-	32 804
Резерв под обесценение долговых ценных бумаг	(26 201)	-	-
Предоставленные займы			
Mobile TeleSystems Finance S.A.	5 715 178	-	87 708
ООО «Бастион»	4 088 000	-	2 723 740
MTS Bermuda ltd	2 029 744	15 789 446	16 159 817
ИП «Уздунробита»	1 495 999	748 208	1 576 290
ЗАО «Русская Телефонная Компания»	1 036 930	-	-
ЗАО «Телефон.Ру»	894 157	-	-
ЗАО БЕТАЛИНК	817 294	817 294	817 294
ОАО «ТС-Ритейл»	789 257	770 346	767 786
ЗАО «Т.РУ2»	345 440	-	-
ОАО «МТС П»	158 545	-	-
ЗАО «Т.РУ»	140 295	-	-
ЗАО «Скай-Линк»	125 695	-	-
International Cell Holding Ltd.	45 075	2 419 986	-
ЗАО «Метро-Телеком»	25 000	-	-
Mobile TeleSystems B.V.	13 960	-	9 680
Narico Holdings Limited	2 254	-	-
CEZANNE B.V.	1 674	670	-
MCT Sibi Corp.	322	-	-
ЗАО «К-Телеком»	-	-	2 013 217
MTS NEW HORIZONS LTD	-	-	30
ГПБ (ОАО)	-	761 538	-
ЗАО «Комстар-Регионы»	-	1 885 000	-
ЗАО «Объединенные ТелеСистемы»	-	8 400	-
ОАО «Евротел»	-	896 000	-
ЗАО «СВИТ-КОМ»	-	-	266 406
ЗАО «Капитал»	-	285 000	-
СООО «Мобильные ТелеСистемы»	-	91 431	3 024
ЗАО «Сотовая Связь Приморья»	-	-	24 789
Итого	17 724 819	24 473 319	24 449 781
Резерв под обесценение краткосрочных займов выданных	(8 903 054)	(1 588 311)	(1 197 877)
Итого	9 013 908	22 885 008	23 284 708

6.3. Переоценка котируемых ценных бумаг

Наименование показателя	31 декабря		
	2011 года	2010 года	2009 года
(тыс. руб.)			
ОАО МГТС			
Обыкновенные акции			
Стоимость акций, тыс. руб.	22 945 040	-	-
Количество акций, шт.	53 388 672	-	-
Рыночная цена за одну акцию, руб.	429.77	-	-
Привилегированные акции			
Стоимость акций, тыс. руб.	2 579	-	-
Количество акций, шт.	6 000	-	-
Рыночная цена за одну акцию, руб.	429.83	-	-
ОАО «Ростелеком» (ОАО «Волгателеком»)*			
Обыкновенные акции			
Стоимость акций, тыс. руб.	4 331	1 233	783
Количество акций, шт.	30 351	8 821	8 821
Рыночная цена за одну акцию, руб.	142.70	139.80	88.77
Привилегированные акции			
Стоимость акций, тыс. руб.	-	2 543	1 555
Количество акций, шт.	-	23 191	23 191
Рыночная цена за одну акцию, руб.	-	109.66	67.05

* ОАО «Волгателеком» реорганизовано путем присоединения к ОАО «Ростелеком» в 2011 году.

6.4. Резерв под обесценение финансовых вложений

В соответствии с учетной политикой Компании был сформирован резерв под обесценение долгосрочных и краткосрочных финансовых вложений, состоящий из:

- Резервов под обесценение займов выданных:

Резерв по финансовым вложениям	31 декабря						
	2009 года	Создание резерва и прочее движение	Использование резерва	2010 года	Создание резерва и прочее движение	Использование резерва	2011 года
(тыс. руб.)							
Mobile TeleSystems Finance S.A.	(5 374 198)	(35 802)	-	(5 410 000)	(305 178)	-	(5 715 178)
ЗАО «Телефон.Ру»	-	-	-	-	(894 157)	-	(894 157)
ЗАО БЕТАЛИНК	(817 294)	-	-	(817 294)	-	-	(817 294)
ОАО «ТС-Ритейл»	-	(770 346)	-	(770 346)	(18 911)	-	(789 257)
ЗАО «Т.РУ2»	-	-	-	-	(345 440)	-	(345 440)
ЗАО «СВИТ-КОМ»	(258 376)	2 980	-	(255 396)	59 000	-	(196 396)
ЗАО «Метро-телеком»	-	-	-	-	(191 201)	-	(191 201)
ОАО «МТС П»	(158 545)	-	-	(158 545)	-	-	(158 545)
ЗАО «Т.РУ»	-	-	-	-	(140 295)	-	(140 295)
ООО «Юнител»	-	-	-	-	(26 201)	-	(26 201)
Mobile TeleSystems B.V.	(9 680)	(3 025)	-	(12 705)	(1 255)	-	(13 960)
Narico Holdings Limited	-	-	-	-	(2 254)	-	(2 254)
CEZANNE B.V.	-	(670)	-	(670)	(1 004)	-	(1 674)
MTS NEW HORIZONS LTD	(30)	(2)	-	(32)	-	-	(32)
ЗАО «Сотовая Связь Приморья»	(24 789)	-	24 789	-	-	-	-
MCT Sibi Corp.	(302)	302	-	-	-	-	-
Итого	(6 643 214)	(806 563)	24 789	(7 424 988)	(1 866 896)	-	(9 291 884)

Резерв по компании Mobile TeleSystems Finance S.A. в сумме 5 718 925 тыс. руб., включает в себя:

- резерв под обесценение займа, выданного дочерней компании Mobile TeleSystems Finance S.A. в сумме 5 715 178 тыс. руб., направленного на приобретение 51% акций компании Tarino Ltd., которая владела на момент приобретения 100% долей ООО «Бител» через свои дочерние компании, в сумме 4 847 123 тыс. руб., а также на оплату дел судопроизводства в отношении компании ООО «Бител» на сумму 868 055 тыс. руб.;
- резерв под обесценение вклада в уставной капитал в сумме 3 747 тыс. руб.

В соответствии с договором о предоставлении займа Mobile TeleSystems Finance S.A. должна вернуть заем 31 декабря 2012 года. Однако, на текущий момент существует неопределенность в возврате займа, так как Mobile TeleSystems Finance S.A. не ведет операционной деятельности и свободные активы у нее отсутствуют.

- Резервов под обесценение вложений в уставные капиталы следующих дочерних и зависимых компаний:

Наименование компании	(тыс. руб.)				
	31 декабря 2010 года	(Создание резерва)/ Сторно резерва	Прочее ²	Используй- вание резерва	31 декабря 2011 года
Участие в дочерних и зависимых компаниях					
Narico Holdings Limited	(3 129 655)	(473)	-	-	(3 130 128)
JIR Broadcast, Inc	-	(522 232)	(1 396 346)	-	(1 918 578)
Barash Communications Technologies, Inc.	(1 317 569)	-	-	-	(1 317 569)
COMSTAR ONE LIMITED	-	2 557 683	(3 562 097)	-	(1 004 414)
The Coral/Sistema Strategic Fund	(274 694)	-	(87 572)	-	(362 266)
ЗАО «Свит-Ком»	(344 789)	-	-	-	(344 789)
ЗАО «Метро-Телеком»	-	(340 048)	-	-	(340 048)
ООО «Бастион»	-	(308 300)	-	-	(308 300)
ООО Юнител	-	-	(100 153)	-	(100 153)
ООО Комстар-Украина	-	-	(66 944)	-	(66 944)
MOBILE TELESYSTEMS FINANCE S.A.	(3 747)	-	-	-	(3 747)
MTS B.V.	(693)	-	-	-	(693)
Cezanne B.V.	(490)	-	-	-	(490)
JIR, Inc	-	-	(341)	-	(341)
ОАО «МТС П»	(285)	-	-	-	(285)
ГК Эльдорадо	(782 037)	-	-	782 037	-
ОАО «ТС-Ритейл»	(86 100)	-	(51 660)	137 760	-
НПФ Система	(14 085)	-	-	14 085	-
Итого	(5 954 144)	1 386 630	(5 265 113)	933 882	(8 898 745)

Наименование компании	(тыс. руб.)				
	31 декабря 2009 года	Создание резерва	Прочее	Используй- вание резерва	31 декабря 2010 года
Участие в дочерних и зависимых компаниях					
Narico Holdings Limited	-	(3 129 655)	-	-	(3 129 655)
Barash Communications Technologies, Inc.	-	(1 317 569)	-	-	(1 317 569)
ГК Эльдорадо	-	(782 037)	-	-	(782 037)
ЗАО «СВИТ-КОМ»	(80 389)	(264 400)	-	-	(344 789)
The Coral/Sistema Strategic Fund	(274 694)	-	-	-	(274 694)
ОАО «ТС-Ритейл»	-	(86 100)	-	-	(86 100)
НПФ Система	(14 085)	-	-	-	(14 085)
MOBILE TELESYSTEMS FINANCE S.A.	-	(3 747)	-	-	(3 747)
MTS B.V.	-	(693)	-	-	(693)
Cezanne B.V.	-	(490)	-	-	(490)
ОАО «МТС П»	(285)	-	-	-	(285)
ОАО Фирма «НОВИТЕЛ»	(83 831)	-	-	83 831	-
ООО «ТС-Сервис»	(13 400)	-	-	13 400	-
ЗАО Уралтелплюс	(4)	-	-	4	-
Итого	(466 688)	(5 584 691)	-	97 235	(5 954 144)

² Увеличение резерва в результате реорганизации Компании в форме присоединения дочерних компаний.

7. ПРОЧИЕ ВНЕОБОРОТНЫЕ АКТИВЫ

Прочие внеоборотные активы на 31 декабря 2011, 2010 и 2009 годов представлены следующим образом:

	Счет учета	(тыс. руб.)		
		2011 года	31 декабря 2010 года	2009 года
Прочие внеоборотные активы				
Незавершенное строительство телекоммуникационного оборудования	08	23 672 416	12 450 084	15 523 806
Номерная емкость и неисключительные права на использование программного обеспечения со сроком эксплуатации более 12 месяцев	97	18 195 485	14 568 312	12 445 306
Оборудование к установке	07, 14	15 110 657	9 392 389	9 254 996
Расходы на привлечение займов	97	5 117 676	3 594 209	4 315 974
Накопленные проценты по займам выданным		5 651 464	5 069 223	2 206 924
Резерв на накопленные проценты по займам выданным		(129 920)	(246 252)	(126 395)
Авансы, выданные на приобретение основных средств и услуг капитального характера	60, 63	8 112 075	22 521 387	1 826 718
Расходы, связанные с приобретением ценных бумаг	58	78 004	26 960	6 584
Прочие	15,16	94 809	107 772	69 354
Итого		75 902 666	67 484 084	45 523 267

В связи с развитием сетей нового поколения связи 3G в Компании был проведён анализ оборудования, не находящегося в эксплуатации, направленный на определение целесообразности его дальнейшего использования. В результате инвентаризации и анализа по каждой номенклатурной позиции выявлено оборудование, устаревшее морально или физически и непригодное для эксплуатации или продажи. На 31 декабря 2011, 2010 и 2009 годов резерв под не востребовавшее оборудование составил 474 107 тыс. руб., 501 026 тыс. руб. и 1 534 934 тыс. руб. соответственно. Резерв отражен по строке «Прочие внеоборотные активы» бухгалтерского баланса.

8. МАТЕРИАЛЬНО-ПРОИЗВОДСТВЕННЫЕ ЗАПАСЫ

Материально-производственные запасы на 31 декабря 2011, 2010 и 2009 годов представлены следующим образом:

	(тыс. руб.)		
	2011 года	31 декабря 2010 года	2009 года
Запасы			
Готовая продукция и товары для перепродажи	1 440 889	1 191 967	1 064 844
Сырье, материалы и другие аналогичные ценности	1 008 538	1 246 650	801 193
Затраты в незавершенном производстве	11 367	16 331	15 084
Резерв под снижение стоимости материальных ценностей	(661 153)	(54 040)	(163 488)
Итого	1 799 641	2 400 908	1 717 633

По состоянию на 31 декабря 2011, 2010 и 2009 годов Компания не имела материально-производственных запасов, находящихся в пути или переданных в залог.

9. ДЕБИТОРСКАЯ ЗАДОЛЖЕННОСТЬ

Дебиторская задолженность на 31 декабря 2011, 2010 и 2009 годов представлена следующим образом:

	(тыс. руб.)		
	31 декабря		
	2011 года	2010 года	2009 года
Дебиторская задолженность			
Покупатели и заказчики	19 276 313	18 526 075	15 291 001
Резерв под дебиторскую задолженность – покупатели и заказчики	(5 715 697)	(7 584 601)	(6 232 056)
Расчеты по роумингу	5 464 558	4 971 050	3 110 512
Резерв под дебиторскую задолженность – расчеты по роумингу	(19 116)	-	-
Проценты по займам выданным	5 060 742	3 854 078	3 291 005
Резервы по процентам по займам выданным	(816 038)	(263 399)	(140 641)
Расчеты с коммерческими представителями	2 936 604	1 570 743	604 614
Резерв под дебиторскую задолженность – расчеты с коммерческими представителями	(216 692)	(247 689)	(243 636)
Расчеты по налогам и сборам	2 574 261	1 985 190	5 754 896
Авансы выданные	1 798 772	2 478 448	3 158 797
Резерв под дебиторскую задолженность – авансы выданные	(93 427)	(109 251)	(328 684)
Расчеты с Фондом социального страхования	114 774	184 083	255 729
Прочие	1 314 826	730 367	1 432 785
Резерв под прочую дебиторскую задолженность	(151 006)	(309 564)	(342 508)
Итого	31 528 874	25 785 530	25 611 814

10. ДЕНЕЖНЫЕ СРЕДСТВА И ДЕНЕЖНЫЕ ЭКВИВАЛЕНТЫ

Денежные средства и денежные эквиваленты на 31 декабря 2011, 2010 и 2009 годов представлены следующим образом:

	(тыс. руб.)		
	31 декабря		
	2011 года	2010 года	2009 года
Денежные средства и денежные эквиваленты			
Текущие счета в банках	14 646 263	9 594 385	31 037 106
Депозиты с первоначальным сроком погашения до 92 дней	33 187 414	-	27 100 000
Касса	12 144	6 237	18 451
Прочие	659	180	8
Итого	47 846 480	9 600 802	58 155 565

11. ПРОЧИЕ ОБОРОТНЫЕ АКТИВЫ

Прочие оборотные активы на 31 декабря 2011, 2010 и 2009 годов представлены следующим образом:

	(тыс. руб.)		
	31 декабря		
	2011 года	2010 года	2009 года
Прочие оборотные активы			
Налог на добавленную стоимость с авансов	3 000 337	3 584 011	1 867 342
Налог на добавленную стоимость по приобретенным ценностям	3 742 556	1 216 465	9 321
Задолженность по скидкам	1 934 930	613 117	1 359 940
Оборудование для продажи	-	366 734	604 884
Прочие	118 136	98 903	156 770
Итого	8 795 959	5 879 230	3 998 257

12. УСТАВНЫЙ КАПИТАЛ

Уставный капитал Компании по состоянию на 31 декабря 2011, 2010 и 2009 годов представлен следующим образом:

Категория акций	Номинал руб.	Кол-во акций, шт.			Из них выкупленные дочерними и зависимыми предприятиями, шт.		
		2011	2010	2009	2011	2010	2009
Обыкновенные	0.1	2 066 413 562	1 993 326 138	1 993 326 138	77 496 725	76 456 877	76 456 877
Итого		2 066 413 562	1 993 326 138	1 993 326 138	77 496 725	76 456 877	76 456 877

Как указано в пояснении 26 «Реорганизация Компании» к бухгалтерской отчетности, уставный капитал Компании был увеличен на величину дополнительной эмиссии 73 087 424 акций, номинальная стоимость одной акции составила 0.1 рубля за акцию. Дополнительная эмиссия зарегистрирована Федеральной службой по финансовым рынкам 22 апреля 2011 года.

Структура акционеров на 31 декабря 2011, 2010 и 2009 годов представлена следующим образом:

	% владения		
	2011	2010	2009
ЗАО «Инг Банк (Евразия)» (номинальный держатель)	38.78	39.74	39.82
ОАО «АФК Система»	30.79	31.92	25.98
ООО «Система Телеком Активы»	10.67	-	-
ЗАО «Инвест-Связь»	-	8.04	8.04
ООО «Дойче Банк» (номинальный держатель)	9.36	9.71	9.71
ЗАО «Депозитарно-Клиринговая компания» (номинальный держатель)	3.49	2.57	9.09
Прочие акционеры	6.91	8.02	7.36
Итого	100.00	100.00	100.00

По состоянию на 31 декабря 2011, 2010 и 2009 года ОАО АФК «Система» контролирует более 50% акций в уставном капитале Компании.

13. ЗАЙМЫ И КРЕДИТЫ

В сентябре 2011 года Компания заключила договор открытия кредитной линии с ОАО «Сбербанк России» о привлечении дополнительного финансирования с целью пополнения оборотных средств в размере 10 млрд. руб. со сроками возможной выборки кредитных средств до 2014 года. На 31 декабря 2011 года кредитная линия была не выбрана.

В июле 2011 года Компания вторично разместила облигации серии 02 в количестве 6,3 млн. штук (номинал 1 тыс. руб., дата размещения – 2008 год, дата погашения – 2015 год) в размере 6,3 млрд. руб. на ОАО «Московская межбанковская валютная биржа – РТС» (далее – «ММВБ-РТС»), которые будут направлены на финансирование операционной деятельности.

В мае 2011 года в связи с изменением ставки купона по облигациям серии 04 с 16.75% до 7.6%, Компанией были выкуплены облигации на общую сумму 1,103 млрд. рублей (номинал 1 тыс. руб., дата выпуска облигаций – 2009 год, дата погашения – 2014 год). До конца срока погашения ставка по данной серии будет составлять 7.6% в соответствии с проспектом эмиссии.

Также в 2011 году Компания зарегистрировала выпуск четырех облигационных займов на общую сумму 30 млрд. руб. На 31 декабря 2011 года облигации не размещались.

Сроки погашения основных видов обязательств по состоянию на 31 декабря 2011 года представлены следующим образом:

Заемные средства				(тыс. руб.)
	До 1 года	1 год-5 лет	Свыше 5 лет	Итого
Займы	38 865 246	60 230 558	34 159 075	133 254 879
Кредиты	8 633 867	120 247 912	41 917 850	170 799 629
Векселя	-	-	2 002 387	2 002 387
Итого	47 499 113	180 478 470	78 079 312	306 056 895

Ряд облигационных займов Компании содержат безусловное обязательство (оферту) быть погашенными по номинальной стоимости до срока погашения в случае предъявления держателями облигаций к выплате после объявления очередного купона. В бухгалтерской отчетности такие облигации классифицированы в соответствии со сроками погашения, когда у держателей возникает безусловное право предъявить облигации к выкупу.

С учетом некоторых исключений и ограничений, обязательства по кредитам содержат положения, ограничивающие способность Компании привлекать заемные средства, заключать кредитные сделки с зависимыми предприятиями, проводить слияние или консолидацию с другим лицом или передавать свое имущество и активы другому лицу, продавать или передавать какие-либо из лицензий GSM по лицензионным зонам Москвы, Санкт-Петербурга, Краснодара и Украины, проводить определенные типы реорганизаций или изменений в составе акционеров Компании.

В случае неисполнения Компанией вышеуказанных обязательств по истечении определенного периода, отводимого на предоставление уведомления о нарушении обязательств и устранение нарушения обязательств, кредиторы вправе потребовать немедленного погашения задолженности по кредитам.

Ряд кредитных договоров содержат положение с обязательством досрочного погашения по требованию кредитора в случае предъявления Компанией иска об уплате денежной суммы или взыскании имущества на сумму более определенного договорами лимита при условии вступления в силу судебного решения об удовлетворении такого иска и невыполнения судебного решения со стороны Компании в течение 60 календарных дней.

Также на кредитные соглашения распространяются условия перекрестного невыполнения обязательств по другим кредитным соглашениям ОАО «МТС» и его дочерних компаний. В 2010 году в связи с принятием решения по делу ООО «Бител» (см. пункт 30 «Условные факты хозяйственной деятельности») Компания не исполнила данные обязательства, предусмотренные кредитными договорами. На дату утверждения бухгалтерской отчетности на 31 декабря 2010 года Компания получила уведомления об устранении нарушения обязательств от всех кредиторов, за исключением банка «Барклайс». Соответственно, задолженность в размере 1 002 млн. руб. по кредиту, полученному от банка «Барклайс», была отражена в составе краткосрочной задолженности на 31 декабря 2010 года и выплачена в феврале 2011 года.

По состоянию на 31 декабря 2011 года Компания выполняет в полном объеме все обязательства, предусмотренные условиями выпуска облигационных займов и кредитных договоров.

Суммы неиспользованных средств, доступные в течение:

				(тыс. руб.)
	1 года	1 год-5 лет	Свыше 5 лет	Итого
Кредиты	32 542 078	10 000 000	-	42 542 078
Займы	1 480 059	8 203 291	30 179 499	39 862 849
Итого	34 022 137	18 203 291	30 179 499	82 404 927

В течение 2011 и 2010 годов по заемным средствам были начислены затраты (проценты и другие дополнительные расходы) на общую сумму 21 125 480 и 22 291 228 тыс. руб., в том числе:

- учтено в составе строки «Проценты к уплате» Отчета о прибылях и убытках – 20 323 164 и 19 580 884 тыс. руб.;
- учтено в составе строки «Прочие расходы» Отчета о прибылях и убытках (затраты на привлечение займов) – 802 317 и 2 710 344 тыс. руб.

Сумма капитализированных затрат на привлечение займов, отраженная по строке «Прочие внеоборотные активы», за 2011 и 2010 годы составила 2 309 682 и 2 011 859 тыс. руб.

14. КРЕДИТОРСКАЯ ЗАДОЛЖЕННОСТЬ

Кредиторская задолженность Компании по состоянию на 31 декабря 2011, 2010 и 2009 годов представлена следующим образом:

	(тыс. руб.)		
	2011 года	31 декабря 2010 года	2009 года
Долгосрочная кредиторская задолженность			
Поставщики и подрядчики	4 214 225	3 145 701	23 861
Краткосрочная кредиторская задолженность			
Поставщики и подрядчики	15 300 798	7 295 911	16 523 055
Авансы полученные	12 290 240	11 104 865	10 997 854
Задолженность по налогам и сборам	3 525 468	3 408 300	3 202 456
Задолженность перед персоналом	867 165	1 765 245	1 921 012
Задолженность перед государственными внебюджетными фондами	943	13 921	228 996
Прочие	288 987	605 510	127 294
Итого краткосрочная кредиторская задолженность	32 273 601	24 193 752	33 000 667
Задолженность перед участниками по выплате доходов	5 689	18 974	18 155
Итого	36 493 515	27 358 427	33 042 683

15. ОЦЕНОЧНЫЕ ОБЯЗАТЕЛЬСТВА

Движение оценочных обязательств за 2009, 2010 и 2011 годы представлено следующим образом:

	На выплату премий по результатам работы за полугодие и год	На оплату неиспользованных отпусков	Под оказанные услуги	Под вывод из эксплуатации основных средств	Под исполнение пут-опциона MTS Finance S.A.	Под прочие оценочные обязательства	Итого
Баланс на 31 декабря 2009 года	1 907 287	838 337	9 846 931	1 428 559	-	747 168	14 768 282
Увеличение резервов	1 870 284	94 838	12 504 914	187 596	6 423 311	642 005	21 722 948
Использование резервов	(2 028 846)	-	(9 834 758)	-	-	(792 158)	(12 655 762)
Баланс на 31 декабря 2010 года	1 748 725	933 175	12 517 087	1 616 155	6 423 311	597 015	23 835 468
Увеличение резервов	3 296 940	-	16 670 021	414 836	464 973	372 175	21 218 945
Использование резервов	(4 196 932)	(210 076)	(12 156 483)	-	-	(701 369)	(17 264 860)
Баланс на 31 декабря 2011 года	848 733	723 099	17 030 625	2 030 991	6 888 284	267 821	27 789 553

Ниже приведен анализ оценочных обязательств по состоянию на 31 декабря 2011, 2010 и 2009 годов в зависимости от сроков погашения:

	31 декабря		
	2011	2010	2009
Долгосрочные оценочные обязательства	2 030 991	1 616 155	1 428 559
Краткосрочные оценочные обязательства	24 909 829	20 470 588	11 432 436
Краткосрочная кредиторская задолженность	848 733	1 748 725	1 907 287
	27 789 553	23 835 468	14 768 282

16. НАЛОГ НА ПРИБЫЛЬ

Текущий налог на прибыль за 2011 и 2010 годы представлен следующим образом:

	2011	(тыс. руб.) 2010
Прибыль до налогообложения	62 918 892	36 812 167
в том числе:		
дивиденды полученные	23 928 792	8 991 530
Условный расход по налогу на прибыль	7 798 020	5 564 127
Постоянные налоговые обязательства:		
по расходам, не учитываемым для целей налогообложения	294 009	1 842 070
по резерву под условные факты хозяйственной деятельности	19 238	1 284 722
по убыткам прошлых лет	88 864	309 794
по дивидендам полученным от зарубежных дочерних компаний	1 735 651	529 099
по различиям в оценке и учете доходов/расходов в налоговом и бухгалтерском учете финансовых инструментов срочных сделок	69 782	106 150
по нормируемым расходам	107 421	135 642
Прочие	(80 448)	5 142
Итого	2 234 517	4 212 619
Постоянные налоговые активы:		
по доходам, не учитываемым для целей налогообложения	23 654	(322 682)
Прочие	(584)	(23 124)
Итого	23 070	(345 806)
Увеличение отложенных налоговых активов:		
по основным средствам, в том числе из-за:		
- несовпадения сроков и способов начисления амортизации в бухгалтерском и налоговом учете	735 588	1 011 380
- иных операций по основным средствам	2 128	629
по резервам предстоящих расходов	258 320	948 877
по разнице в методах признания выручки от реализации	76 193	204 187
по резерву по сомнительным долгам	(86 450)	14 033
по резерву под снижение стоимости материальных ценностей	116 621	(474 541)
по условным фактам хозяйственной деятельности	(133 481)	(102 310)
по прочим резервам	(322 124)	263 514
прочие	-	(62 803)
Итого	646 795	1 802 966
Увеличение отложенных налоговых обязательств:		
по расходам будущих периодов и капитализированным расходам по привлеченным займам	(236 118)	450 898
по основным средствам из-за:		
- несовпадения сроков и способов начисления амортизации в бухгалтерском и налоговом учете	161 034	(281 031)
- иных операций по основным средствам	(576 000)	(233 276)
по прибыли/убыткам прошлых лет	(466 361)	(150 596)
по различиям в оценке доходов/расходов в налоговом и бухгалтерском учете по финансовым инструментам срочных сделок	26 066	(10 958)
прочие	(33 154)	(50 270)
Итого	(1 124 533)	(275 233)
Итого текущий налог на прибыль	9 577 869	10 958 673

Постоянные налоговые активы и обязательства представлены в бухгалтерской отчетности свернуто.

Строка «Налог на прибыль и налоговые санкции прошлых лет» Отчета о прибылях и убытках включает в себя:

	2011	(тыс. руб.) 2010
Уточнение деклараций по налогу на прибыль за прошлые периоды	227 871	992 221
Возмещение вычитаемых временных разниц в связи с уточнением налоговых деклараций за прошлые периоды	(158 902)	(727 018)
Решение Арбитражного суда в пользу Компании	12 343	-
Начисление недоимки по налогу на прибыль	(83 772)	(80 959)
Налоговые санкции, относящиеся к прошлым периодам	(3 600)	(226 676)
Иные налоговые санкции	(2 104)	(55 380)
Итого	(8 164)	(97 812)

17. РАСХОДЫ ПО ОБЫЧНЫМ ВИДАМ ДЕЯТЕЛЬНОСТИ

	2011	(тыс. руб.) 2010
Расходы по обычным видам деятельности		
Материальные затраты	8 822 230	6 967 090
Затраты на оплату труда	14 368 733	12 456 537
Отчисления на социальные нужды	2 315 988	1 685 627
Амортизация	41 058 760	31 956 834
Прочие затраты	115 082 998	97 149 964
Итого	181 648 709	150 216 052

В состав расходов по обычным видам деятельности в 2011 и 2010 годах входят расходы, связанные с потреблением энергетических ресурсов, в сумме 2 108 432 тыс. руб. и 1 568 190 тыс. руб. соответственно.

18. ПРОЧИЕ ДОХОДЫ

	2011	(тыс. руб.) 2010
Прочие доходы		
Доходы от реализации и выбытия прочего имущества	639 456	496 508
Доходы от реализации и выбытия основных средств	322 641	336 526
Списание кредиторской задолженности, по которой истек срок исковой давности	314 610	575 124
Проценты по остаткам в банках к получению	314 462	415 407
Доходы от предоставления в пользование товарного знака	266 648	110 468
Пени, штрафы, неустойки	121 420	121 434
Доходы от выбытия финансовых вложений	102 787	8
Доходы по переоценке ценных бумаг до текущей рыночной стоимости	90 315	-
Прибыль прошлых лет, выявленная в отчетном году	75 212	752 981
Изменение в резервах под оценочные обязательства	61 463	-
Доходы, связанные с отражением результатов инвентаризации	8 118	5 889
Доходы от дисконтирования	1 612	-
Свернутое сальдо положительных и отрицательных курсовых разниц	-	1 504 753
Возмещение расходов по операциям с американскими депозитарными расписками	-	338 030
Прочие	206 343	195 017
Итого	2 525 087	4 852 145

19. ПРОЧИЕ РАСХОДЫ

	2011	(тыс. руб.) 2010
Прочие расходы		
Свернутое сальдо положительных и отрицательных курсовых разниц	3 986 089	-
Резерв по сомнительным долгам	2 305 469	2 490 727
Расходы по реализации и выбытию прочего имущества	1 326 441	488 382
Расходы, связанные с привлечением займов	802 317	2 710 344
Расходы по операциям со свопами	781 348	1 886 461
Резерв под снижение стоимости материальных ценностей	584 404	326 358
Резерв под обесценение финансовых вложений	524 668	6 639 032
Списание дебиторской задолженности по результатам инвентаризации	359 661	414 685
Возмещение налога на добавленную стоимость за счет собственных средств	292 932	206 277
Расходы по реализации и выбытию основных средств	230 399	747 635
Обязательство под вывод из эксплуатации основных средств	177 341	149 950
Расходы по оплате банковских услуг	85 021	116 179
Расходы от выбытия финансовых вложений	84 533	2 327 243
Расходы, связанные с отражением результатов инвентаризации	70 214	135 080
Пени, штрафы, неустойки	3 416	3 761
Резерв под оценочные обязательства	-	6 273 157
Убытки прошлых лет, выявленные в отчетном году	-	1 011 346
Расходы по переоценке ценных бумаг до текущей рыночной стоимости	-	650 897
Платежи за расторжение договоров аренды	-	47 375
Прочие	705 408	307 183
Итого	12 319 661	26 932 072

20. КУРСЫ ВАЛЮТ И КУРСОВЫЕ РАЗНИЦЫ

Курсы Центрального банка Российской Федерации, действовавшие на дату составления бухгалтерской отчетности:

Валюта	31 декабря		
	2011 года	2010 года	2009 года
Доллар США	32.1961	30.4769	30.2442
Евро	41.6714	40.3331	43.3883
		2011	(тыс. руб.) 2010
Величина курсовых разниц, образовавшихся по операциям пересчета выраженной в иностранной валюте стоимости активов и обязательств, подлежащих оплате в иностранной валюте		(3 849 102)	1 216 192
Величина курсовых разниц, образовавшихся по операциям пересчета выраженной в иностранной валюте стоимости активов и обязательств, подлежащих оплате в рублях		(136 987)	288 561
Итого		(3 986 089)	1 504 753

21. ФИНАНСОВЫЕ ИНСТРУМЕНТЫ СРОЧНЫХ СДЕЛОК

В течение 2010 года Компания заключила ряд соглашений о финансовых инструментах срочных сделок для хеджирования валютных и процентных рисков, связанных с обязательствами Компании по кредитам.

Справедливая стоимость обязательств/(активов) Компании на 31 декабря 2011 и 2010 годов составила (в валюте финансового инструмента и рублях по курсу на дату составления бухгалтерской отчетности):

Финансовые инструменты срочных сделок	на 31 декабря			(тыс. руб.)
	2011	2010	2009	
Опционы	(28 770)	72 063	99 928	
Свопы	413 884	958 401	1 717 302	
Итого	385 114	1 030 464	1 817 230	

В 2011 и 2010 годах расходы по операциям со свопами составили 781 348 тыс. руб. и 1 886 461 тыс. руб. соответственно. Сроки исполнения обязательств по свопам наступают в 2012-2015 годах.

Опционы, заключенные Компанией, имеют фиксированную дату погашения. Сроки исполнения обязательств по опционам наступают в 2012 году.

Компания не использует финансовые инструменты срочных сделок для спекулятивных целей.

22. БАЗОВАЯ И РАЗВОДНЕННАЯ ПРИБЫЛЬ

Базовая и разводненная прибыль за 2011 и 2010 годы составила:

	2011	2010
Базовая прибыль, тыс. руб.	52 855 121	27 283 415
Средневзвешенное кол-во обыкновенных акций в обращении, шт.	2 041 343 066	1 993 326 138
Базовая прибыль, приходящаяся на одну акцию, руб.	25,89	13,69
Разводненная прибыль, тыс. руб.	52 855 121	27 283 415
Средневзвешенное кол-во обыкновенных акций в обращении, шт.	2 041 343 066	2 066 411 143
Разводненная прибыль, приходящаяся на одну акцию, руб.	25,89	13,20

23. СОВЕТ ДИРЕКТОРОВ

В состав Совета директоров Компании по состоянию на 31 декабря 2011 года входили:

Зоммер Рон	Председатель Совета Директоров
Абугув Антон Владимирович	Член Совета директоров
Буянов Алексей Николаевич	Член Совета директоров
Дубовсков Андрей Анатольевич	Член Совета директоров
Евтушенков Феликс Владимирович	Член Совета директоров
Миллер Стэнли	Член Совета директоров
Остлинг Пол Джеймс	Член Совета директоров
Данстон Чарлз	Член Совета директоров
Шамолин Михаил Валерьевич	Член Совета директоров

Общая сумма вознаграждения, выплаченного членам Совета директоров за 2011 и 2010 годы, составила 140 580 тыс. руб. и 49 214 тыс. руб. соответственно.

24. ПРАВЛЕНИЕ

Состав Правления по состоянию на 31 декабря 2011 года:

Дубовсков Андрей Анатольевич	Президент
Береза Наталия Любомировна	Вице-президент по управлению персоналом
Ваносчуйзе Фредерик	Вице-президент по информационным технологиям
Лацанич Василий Игоревич	Вице-президент по маркетингу
Ибрагимов Руслан Султанович	Вице-президент по корпоративным и правовым вопросам
Корня Алексей Валерьевич	Вице-президент по финансам и инвестициям
Золочевский Иван Александрович	Генеральный директор «МТС Украина»
Поповский Александр Валерьевич	Вице-президент по операционным вопросам
Распопов Олег Юрьевич	Вице-президент, директор Бизнес-единицы «МТС Зарубежные компании»
Савченко Вадим Эдуардович	Вице-президент по продажам и обслуживанию
Марков Константин Викторович	Директор Макро-региона Москва
Хеккер Михаэль	Вице-президент по стратегии, слияниям, поглощениям и корпоративному развитию
Ушацкий Андрей Эдуардович	Вице-президент по технике

Общая сумма вознаграждения в соответствии с пунктом 12 ПБУ 11/2008 «Информация о связанных сторонах», выплаченного членам Правления за 2011 и 2010 годы, составила 443 903 тыс. руб. и 459 121 тыс. руб. соответственно.

25. РЕШЕНИЯ ПО РАСПРЕДЕЛЕНИЮ ПРИБЫЛИ, ОСТАВШЕЙСЯ В РАСПОРЯЖЕНИИ КОМПАНИИ

Годовым собранием акционеров, состоявшимся 27 июня 2011 года, было принято решение направить прибыль, оставшуюся в распоряжении Компании по итогам 2010 года, на выплату дивидендов акционерам в размере 30 045 619 тыс. руб.

Годовым собранием акционеров, состоявшимся 20 июня 2010 года, было принято решение направить прибыль, оставшуюся в распоряжении Компании по итогам 2009 года, на выплату дивидендов акционерам в размере 30 697 222 тыс. руб.

26. РЕОРГАНИЗАЦИЯ КОМПАНИИ

В 2011 года Компания в рамках проводимой реорганизации структуры присоединила в качестве филиалов следующие дочерние компании:

- ЗАО «Капитал» – 3 марта 2011 года;
- ЗАО «МТС» – 3 марта 2011 года;
- ЗАО «Оператор связи» – 14 марта 2011 года;
- ЗАО «Объединенные ТелеСистемы» – 23 марта 2011 года;
- ОАО «Евротел» – 1 апреля 2011 года;
- ЗАО «Дагтелеком» – 1 апреля 2011 года;
- ОАО «КОМСТАР-ОТС» – 1 апреля 2011 года;
- ЗАО «КОМСТАР-Директ» – 6 апреля 2011 года.

Уставный капитал ОАО «МТС» (количество и номинальная стоимость акций) при присоединении компаний изменился с 1 993 326 138 шт. по состоянию на 31 декабря 2010 года на 2 066 413 562 шт. по состоянию на 31 декабря 2011 года.

Основные средства и нематериальные активы присоединенных компаний были переданы на баланс ОАО «МТС» по остаточной стоимости; прочие активы и обязательства – по балансовой стоимости на дату присоединения согласно данным передаточных актов на эту дату. Данные отчетов о прибылях и убытках присоединенных компаний включены в бухгалтерскую отчетность ОАО «МТС», начиная с момента их присоединения.

Результат присоединения указанных компаний и влияния реорганизации на отдельные статьи бухгалтерской отчетности приведен в таблицах:

26.1. Показатели присоединенных компаний на дату присоединения (неаудированные):

	Основные средства	Прочие внеоборотные активы	Оборотные активы	Долгосрочные обязательства	Краткосрочные обязательства
ОАО «КОМСТАР-ОТС»	4 116 120	41 881 563	5 793 519	366 062	11 321 459
ЗАО «Оператор Связи»	-	45 794 288	972 722	-	1 824
ЗАО «Объединенные ТелеСистемы»	-	11 512 337	711	8 927	1 626
ЗАО «Капитал»	-	10 818 979	112 052	322 375	54
ЗАО «КОМСТАР-Директ»	329 352	1 567 152	615 839	32 037	1 060 582
ОАО «Евротел»	2 186 559	866 464	1 078 671	1 494 020	1 842 107
ЗАО «Дагтелеком»	458 443	173 081	812 849	2 583	212 483
ЗАО «МТС»	-	1 028 931	184 485	-	1 198
Итого	7 090 474	113 642 795	9 570 848	2 226 004	14 441 333

26.2. Финансовые вложения в присоединенные компании на дату присоединения

В результате реорганизации путем присоединения к ОАО «МТС» компаний, из состава долгосрочных финансовых вложений ОАО «МТС» выбыли следующие финансовые вложения:

	(тыс. руб.) Финансовые вложения
ОАО «КОМСТАР-ОТС»	60 773 970
ЗАО «Оператор Связи»	44 098 869
ЗАО «Объединенные ТелеСистемы»	10 571 138
ЗАО «Капитал»	6 710 833
ЗАО «КОМСТАР-Директ»	3 977 864
ОАО «Евротел»	3 265 868
ЗАО «Дагтелеком»	2 195 632
ЗАО «МТС»	282 160
Итого	131 876 334

26.3. Скорректированные показатели отчета о прибылях и убытках (неаудированные)

Приведенные ниже условные финансовые показатели за годы, закончившиеся 31 декабря 2011 и 2010 года, отражают присоединение компаний ОАО «КОМСТАР-ОТС», ЗАО «Оператор Связи», ЗАО «Объединенные Телесистемы», ЗАО «Капитал», ЗАО «КОМСТАР-Директ», ОАО «Евротел», ЗАО «Дагтелеком», ЗАО «МТС» в 2011 году, таким образом, как если бы оно имело место на начало указанных отчетных периодов.

Скорректированные показатели	2011	(тыс. руб.) 2010
Выручка от реализации	250 295 138	232 166 995
Выручка от продаж	65 824 417	68 964 256
Чистая прибыль	53 266 302	21 351 337
Базовая прибыль на акцию, руб.	26.09	10.71

Приведенные условные показатели основаны на различных допущениях и оценках. Условные показатели могут не отражать операционные результаты, которые бы имели место, если бы сделки по приобретению были завершены на 1 января 2010 года, а также не обязательно являются индикатором будущих финансовых результатов. Данные показатели не отражают какое-либо увеличение выручки или сокращение затрат в результате эффекта синергии или иного повышения эффективности хозяйственных операций, которое могло бы возникнуть в результате приобретений. Фактические финансовые результаты этих компаний включены в бухгалтерскую отчетность Компании, начиная с момента их приобретения.

27. СВЯЗАННЫЕ СТОРОНЫ

Связанными сторонами ОАО «МТС» являются ее дочерние и зависимые компании, ОАО «АФК «Система», все компании, которые контролируются или на которые оказывается значительное влияние со стороны ОАО АФК «Система», а также основной управленческий персонал и иные юридические и физические лица, оказывающие значительное влияние на принятие решений в управлении ОАО «МТС» и указанных компаний в силу участия в уставном капитале и (или) других обстоятельств.

27.1. Операции со связанными сторонами

Процентный расход по займам полученным

	2011	(тыс. руб.) 2010
MTS International Funding Ltd.	1 931 405	1 042 684
Mobile TeleSystems Finance S.A.	937 261	1 767 631
ООО «Бастион»	402 703	488 960
ОАО МГТС	353 149	7 432
Vostok Mobile B.V.	229 601	677 744
ЗАО «Сибинтертелеком»	124 285	54 344
ЗАО «К-Телеком»	54 674	56 487
ЗАО «АМТ»	50 832	7 432
ЗАО «Петродвор»	50 632	7 432
ООО «Объединенная кабельная сеть»	30 956	-
ООО «Скиф-Тамбов»	15 479	-
ООО «Скиф-Орел»	15 479	-
ООО «Скиф-Лайн»	15 479	-
ЗАО «РусЛан ТВ»	15 479	-
Прочие	24 151	20 326
Итого	4 251 565	4 130 472

Процентный доход по займам выданным

	2011	(тыс. руб.) 2010
Mobile TeleSystems Bermuda Ltd.	1 093 194	1 121 676
ЗАО «Русская Телефонная Компания»	592 150	1 070 156
ЗАО «Комстар – Регионы»	546 140	45 883
ООО «Бастион»	494 677	701 562
ИП «Уздунробита»	149 464	184 199
International Cell Holding Ltd.	126 010	123 493
ЗАО «Телефон.Ру»	106 964	106 964
ЗАО «К-Телеком»	19 864	70 910
ОАО «Евротел»	17 122	46 777
ЗАО «Метро-Телеком»	11 811	-
ОАО «ТС-Ритейл»	69	98 172
ЗАО «Мультирегион»	-	99 963
ООО «Эльдорадо – Центр»	-	36 053
ЗАО «Дагтелеком»	-	18 155
ЗАО «СВИТ-КОМ»	-	777
Прочие	32 273	126 002
Итого	3 189 738	3 850 742

Приобретение оборудования, товаров, услуг и работ

	2011	(тыс. руб.) 2010
ЗАО «Русская Телефонная Компания»	12 138 542	7 402 077
ООО «Ситроникс Информационные Технологии»	6 882 450	3 946 565
ООО «Интраком Связь»	4 815 708	154 032
ОАО МГТС	3 418 263	522 830
ЗАО «Ситроникс Телеком Солюшнс»	3 352 685	4 059 946
ООО «Ситроникс Смарт Технологии»	2 740 076	660 117
ОАО «Рекламное агентство Максима»	1 786 326	1 582 025
ЗАО «Сибинтертелеком»	1 475 862	1 324 098
ПРаО «МТС Украина»	1 309 091	763 915
ЗАО «Комстар-Регионы»	707 803	25 346
ЗАО «Дагтелеком»	516 163	1 044 691
ООО «Сетевые Системы»	515 916	-
ЗАО «К-Телеком»	494 643	147 468
ООО «Медиа Плэннинг Груп»	315 997	2 316 890
СООО «Мобильные ТелеСистемы»	297 348	174 899
ОАО «КОМСТАР-ОТС»	139 429	1 108 179
ЗАО «Метро-Телеком»	69 878	32 266
ОАО «ТС-Ритейл»	22 695	44 815
ЗАО «АМТ»	80	78 613
ОАО «Межрегиональный ТранзитТелеком»	-	268 004
ЗАО «Сити-Галс»	-	57 821
ЗАО «Медиапланнинг»	-	1 837
ЗАО Группа компаний «Телефон.РУ»	-	11
Прочие	1 089 465	700 299
Итого	42 088 420	26 416 744

Доходы ОАО «МТС» от продажи дочерних компаний в пользу ЗАО «РТК» составили 102 млн. руб.

Реализация оборудования, товаров, работ и услуг

	2011	(тыс. руб.) 2010
ЗАО «Русская Телефонная Компания»	5 681 194	4 314 238
ОАО МГТС	2 560 201	1 049 184
ЗАО «Сибинтертелеком»	1 209 664	727 705
ПРаО «МТС Украина»	625 622	473 553
ОАО «КОМСТАР-ОТС»	425 649	979 995
СООО «Мобильные ТелеСистемы»	182 238	158 870
ЗАО «Дагтелеком»	178 819	479 307
ЗАО «КОМСТАР-Директ»	64 769	32 696
ОАО «МТС П»	11 120	12 477
ЗАО «АМТ»	-	43 355
Прочие	1 016 613	210 081
Итого	11 955 889	8 481 461

Дивиденды к получению

	(тыс. руб.)	
	<u>Дивиденды полученные</u>	
	<u>2011</u>	<u>2010</u>
ОАО «МГТС»	10 568 941	-
ПРАО «МТС Украина»	10 538 031	6 513 342
СООО «МТС»	1 876 807	1 661 303
Varash Communications Technologies, Inc.	874 487	816 593
ПТТ Телеком Киев	68 622	-
ЗАО «Сити Телеком»	1 904	-
Прочие	-	292
Итого	<u>23 928 792</u>	<u>8 991 530</u>

27.2. Состояние расчетов со связанными сторонами

Займы полученные, включая задолженность по процентам

	(тыс. руб.)			
	<u>31 декабря</u> <u>2011 года</u>	<u>31 декабря</u> <u>2010 года</u>	<u>31 декабря</u> <u>2009 года</u>	<u>Срок</u> <u>завершения</u> <u>расчетов</u> <u>по операциям</u> <u>2011 года</u>
MTS International Funding Ltd.	24 193 357	22 906 962	-	2012
Mobile TeleSystems Finance S.A.	13 323 694	12 617 677	24 363 967	2012
ОАО МГТС	8 575 057	1 407 432	-	2013-2014
ООО «Бастион»	5 505 276	5 258 065	5 324 637	2013-2018
ЗАО «Сибинтертелеком»	3 883 205	2 291 093	684 972	2012
Vostok Mobile B.V.	3 325 155	3 095 544	107 854	2012
ООО «Система телекоммуникаций, информатики и связи»	2 002 387	2 002 387	2 002 387	2049-2056
ЗАО «К-Телеком»	1 224 459	1 102 389	1 037 718	2013
ЗАО «АМТ»	-	1 407 432	-	-
ЗАО «Петродвор»	-	1 407 432	-	-
ОАО «КОМСТАР-ОТС»	-	1 100 701	-	-
ЗАО «МТС»	-	450 228	430 708	-
Прочие	-	128 156	8 145	-
Итого	<u>62 032 590</u>	<u>55 175 498</u>	<u>33 960 388</u>	

Займы выданные, включая задолженность по процентам

				(тыс. руб.)
				Срок
				завершения
				расчетов
				по операциям
				2011 года
	31 декабря 2011 года	31 декабря 2010 года	31 декабря 2009 года	
Mobile TeleSystems Bermuda Ltd.	16 290 745	23 543 587	22 758 972	2012-2014
ЗАО «Комстар-Регионы»	11 565 784	1 931 132	1 815 249	2013
Mobile Telesystems Finance S.A.	5 797 517	5 487 942	5 451 545	2012
ООО «Бастион»	5 744 572	6 280 295	5 578 732	2012-2013
ЗАО «Русская Телефонная Компания»	3 059 381	10 560 331	9 370 575	2011-2012
International Cell Holding Ltd.	3 067 465	2 843 735	2 921 697	2012-2014
ИП «Уздунробита»	1 646 469	1 497 896	1 787 494	2012
ООО «Система телекоммуникаций, информатики и связи»	1 221 200	1 221 200	-	до востребования
ЗАО «Телефон.Ру»	1 171 468	1 064 504	957 540	2012
ОАО «ТС-Ритейл»	1 039 128	1 014 274	913 147	2012
ЗАО «Т.ру2»	435 061	415 056	373 603	2012-
ЗАО «СВИТ-КОМ»	311 530	364 382	375 166	2013
ОАО «МТС П»	217 244	217 244	217 244	2012
ЗАО «Метро Телеком»	206 534	-	-	2012-2014
ЗАО «Т.ру»	177 377	171 945	152 595	2012
ЗАО «К-Телеком»	189	1 028 155	2 452 243	2013
ЗАО «Мультирегион»	-	3 130 263	-	-
ОАО «Евротел»	-	942 777	-	-
ЗАО «Капитал»	-	316 566	-	-
СООО «Мобильные ТелеСистемы»	-	91 431	3 024	-
ЗАО «Дагтелеком»	-	-	504 121	-
Vostok Mobile B.V.	-	-	200 792	-
Прочие	45 605	25 327	284 736	-
Итого	51 997 269	62 148 042	56 118 475	

Дебиторская задолженность

		(тыс. руб.)		
Вид операции		31 декабря 2011 года	31 декабря 2010 года	31 декабря 2009 года
ООО «Ситроникс Информационные Технологии»	Приобретение товаров, работ услуг	1 385 945	3 350 111	140 060
ООО «Интраком Связь»	Приобретение товаров, работ услуг	315 936	1 405 121	-
ЗАО «Ситроникс Телеком Солюшнс»	Приобретение товаров, работ услуг	8 668	116 884	562 871
ЗАО «Медиапланнинг»	Приобретение товаров, работ услуг	-	50	92 047
ОАО «Рекламное агентство Максима»	Приобретение товаров, работ услуг	-	20	240 535
ЗАО «Русская Телефонная Компания»	Реализация товаров, работ, услуг	2 984 137	1 501 386	206 991
ЗАО «Сибинтертелеком»	Реализация товаров, работ, услуг	259 988	338 532	209 063
ЗАО «КОМСТАР-Регионы»	Реализация товаров, работ, услуг	242 887	6 687	1 879
ПРАО «МТС Украина»	Реализация товаров, работ, услуг	205 111	69 709	152 126
ОАО МГТС	Реализация товаров, работ, услуг	125 406	90 718	92 592
ОАО «МТС П»	Реализация товаров, работ, услуг	102 788	105 996	113 218
ОАО «КОМСТАР-ОТС»	Реализация товаров, работ, услуг	-	157 674	59 629
ЗАО «Дагтелеком»	Реализация товаров, работ, услуг	-	64 517	127 705
Прочие	Приобретение товаров, работ, услуг	798 071	378 265	182 976
Прочие	Реализация товаров, работ, услуг	242 030	-	-
		6 670 967	7 585 670	2 181 692

Резерв по дебиторской задолженности от связанных сторон и под обесценение займов, предоставленных связанным сторонам (включая задолженность по процентам) на 31 декабря 2011, 2010 и 2009 годов составляет:

	31 декабря 2011 года	31 декабря 2010 года	31 декабря 2009 года
Mobile TeleSystems Finance S.A	5 797 517	5 487 942	5 451 545
ЗАО «Телефон.РУ»	1 171 468	-	-
ОАО «ТС-Ритейл»	1 039 128	1 014 274	-
ЗАО «Т.РУ2»	435 061	-	-
ЗАО «СВИТ-КОМ»	311 530	364 382	364 382
ОАО «МТС П»	217 244	217 244	217 244
ЗАО «Метро Телеком»	206 534	-	-
ЗАО «Т.РУ»	177 337	-	-
Прочие	45 384	1 108	11 528
Итого	9 401 203	7 084 950	6 044 699

Кредиторская задолженность

		(тыс. руб.)		
	Вид операции	31 декабря 2011 года	31 декабря 2010 года	31 декабря 2009 года
ЗАО «Сибинтертелеком»	Реализация товаров, работ, услуг	3 411 564	3 074 806	3 074 806
ЗАО «Русская Телефонная Компания»	Приобретение товаров, работ, услуг	2 299 224	127 889	211 954
ОАО МГТС	Приобретение товаров, работ, услуг	456 928	41 765	32 368
ОАО «Рекламное агентство Максима»	Приобретение товаров, работ, услуг	232 011	198 566	309 365
ООО «Ситроникс ИТ»	Приобретение товаров, работ, услуг	154 611	179 526	439 621
ПРаО «МТС Украина»	Приобретение товаров, работ, услуг	104 252	39 674	67 433
ЗАО «Ситроникс Телеком Солюшнс»	Приобретение товаров, работ, услуг	93 362	341 268	661 825
ОАО «ТС-Ритейл»	Приобретение товаров, работ, услуг	91 265	12 377	27 798
ООО «Ситроникс Смарт Технологии»	Приобретение товаров, работ, услуг	88 968	201 209	212 387
ЗАО «Сибинтертелеком»	Приобретение товаров, работ, услуг	204 032	111 984	640 764
ЗАО «Дагтелеком»	Приобретение товаров, работ, услуг	-	124 623	139 406
Vostok Mobile B.V.	Приобретение компаний	-	-	2 572 109
ЗАО «Медиапланнинг»	Приобретение товаров, работ, услуг	-	-	80 636
Прочие	Приобретение товаров, работ, услуг	564 684	440 627	183 799
Прочие	Реализация товаров, работ, услуг	194 669	-	-
Итого		7 895 570	4 894 314	8 654 271

27.3. Денежные потоки со связанными сторонами

	2011	(тыс. руб.) 2010
Движение денежных средств по текущей деятельности		
Денежные средства, полученные от покупателей, заказчиков	8 739 501	5 978 572
Денежные средства и их эквиваленты, направленные на: оплату приобретенных товаров, услуг, сырья и других оборотных активов	(26 687 913)	(23 578 350)
выплату процентов	(3 688 995)	(2 521 158)
прочие выплаты	(4 008 486)	(3,740,045)
Чистые денежные средства, полученные от текущей деятельности	(25 645 893)	(23 860 981)
Движение денежных средств по инвестиционной деятельности		
Поступления от продажи ценных бумаг	102 085	-
Дивиденды полученные	22 061 045	8 579 244
Поступления от погашенных займов, выданных другим компаниям	11 979 814	4 383 390
Проценты полученные	1 839 154	270 637
Приобретение дочерних предприятий	(21 516 400)	(16 077 339)
Приобретение основных средств, доходных вложений и нематериальных активов	(4 320,955)	(3 178 250)
Займы, выданные другим организациям	(14 581 314)	(9 092 677)
Чистые денежные средства, направленные на инвестиционную деятельность	(4 436 571)	(15 114 995)
Движение денежных средств по финансовой деятельности		
Поступления от займов, выданных другими организациями	8 380 000	28 649 691
Погашение займов (исключая проценты)	(14 562 134)	(12 308 152)
Денежные средства, направленные на выплату дивидендов	(13 977 579)	(14 875 804)
Чистые денежные средства, (направленные на)/полученные от финансовой деятельности	(20 159 713)	(1 465 735)

28. ИНФОРМАЦИЯ ПО ОТЧЕТНЫМ СЕГМЕНТАМ

Компания определяет отчетные сегменты на основе внутренних отчетов, предоставляемых органу, наделенному полномочиями по принятию решений о распределении ресурсов внутри организации и оценке этих результатов. Исходя из своей внутренней организационной структуры, Компания определила, что таковым органом является Правление (Пояснение к бухгалтерской отчетности 24).

ОАО «МТС» является основным обществом группы компаний, которая включает в себя ОАО «МТС» совместно с его дочерними и зависимыми обществами (Пояснение к бухгалтерской отчетности 6). Дочерние компании ОАО «МТС» осуществляют свою деятельность на территории Российской Федерации, Украины, Узбекистана, Туркменистана, Армении, а также Республики Беларусь. При принятии решений о распределении ресурсов и оценке результатов компаний группы Правление Компании анализирует внутренние отчеты, в которых деятельность ОАО «МТС» включается в один сегмент.

Таким образом, основываясь на текущей структуре управления, Компания определила, что ее деятельность осуществлялась в одном отчетном сегменте, поэтому информация по сегментам не представляется.

29. ГАРАНТИИ ВЫДАННЫЕ

Гарантии, выданные Компанией по состоянию на 31 декабря 2011 года, представлены следующим образом:

Наименование должника	Наименование кредитора	Дата возникновения	Дата прекращения	Валюта договора	Сумма договора (в тыс. дол.)	Сумма договора (в тыс. руб.)
ОАО Мобильные ТелеСистемы	Deutsche Bank Aktiengesellschaft	25.11.2011	30.06.2021	Доллар США	125 000	4 024 513
Mobile Telesystems Finance S.A.	Держатели облигаций	31.01.2005	28.01.2012	Доллар США	416 000	13 393 578
MTS International Funding Limited	Держатели облигаций	22.06.2010	22.06.2020	Доллар США	751 438	<u>24 193 357</u>
Итого						<u>41 611 448</u>

30. УСЛОВНЫЕ ОБЯЗАТЕЛЬСТВА

Российское налоговое, валютное и таможенное законодательство допускает различные толкования и подвержено частым изменениям. Хотя руководство Компании полагает, что прилагаемая бухгалтерская отчетность достоверно отражает налоговые обязательства Компании, существует риск того, что трактовка налоговыми и таможенными органами положений данного законодательства применительно к операциям и деятельности Компании может не совпадать с их трактовкой руководством Компании. Налоговые органы могут занять более жесткую позицию при трактовке законодательства и проверке налоговых расчетов, и могут быть оспорены операции и деятельность, которые ранее не оспаривались. Как следствие, могут быть начислены значительные дополнительные налоги, пени и штрафы. Налоговые проверки могут охватывать три календарных года деятельности, непосредственно предшествовавшие году проверки. При определенных условиях проверки могут быть подвергнуты и более ранние периоды.

В 2010 году Межрегиональной Инспекцией Федеральной налоговой службы по крупнейшим налогоплательщикам № 7, была проведена выездная налоговая проверка Компании за 2007-2008 годы. Было вынесено решение о доначислении налоговых обязательств в размере 353 866 тыс. руб., включая пени и штрафы.

Исходя из принципа осмотрительности, руководство Компании приняло решение о создании на 31 декабря 2010 года резерва под условные факты хозяйственной деятельности в размере 353 866 тыс. руб. Данный резерв был отражен по строке «Оценочные обязательства».

Решением ФНС России от 30 сентября 2011 года жалоба Компании была частично удовлетворена (сумма признанных незаконными доначислений составила 173 912 тыс. руб.).

30 декабря 2011 года Компания подала исковое заявление в Арбитражный суд г. Москвы о признании Решения № 2 частично недействительным (обжалуемая сумма составляет 84 237 тыс. руб., в том числе налог на прибыль – 68 303 тыс. руб., НДС – 14 905 тыс. руб., иные налоги, а также соответствующие им штрафы и пени). Обжалуемая сумма в размере 84 237 тыс. руб. была уплачена, соответственно, по состоянию на 31 декабря 2011 года, из резерва данная сумма была исключена.

Также, в процессе своей деятельности Компания приобретает оборудование и программное обеспечение у зарубежных поставщиков. Руководство считает, что Компания рассчитала и начислила соответствующие таможенные пошлины и сборы в соответствии с действующим законодательством. Однако есть риск того, что контролирующие органы займут позицию, отличную от позиции Компании. Оценочные резервы под соответствующие условные обязательства на 31 декабря 2011 года созданы не были.

Установление цен на услуги, оказанные и полученные между ОАО «МТС» и ее дочерними компаниями, а также предоставление скидок и бонусов в рамках маркетинговых инициатив может поставить под вопрос правильность применения трансфертного ценообразования. Руководство Компании полагает, что обязательства по налогам рассчитываются в соответствии с действующим законодательством. Однако есть риск того, что контролирующие органы займут позицию, отличную от позиции Компании. Оценочные резервы под соответствующие условные обязательства на 31 декабря 2011 года созданы не были.

В целях привлечения заемных средств с зарубежных долговых рынков Компания заключает договоры займа со специальными компаниями (далее – SPV), которые в свою очередь осуществляют привлечение средств путем размещения облигаций (еврооблигаций) от своего имени. Компания выступает в качестве гаранта по исполнению обязательств SPV перед инвесторами.

В соответствии с налоговым законодательством РФ проценты по долговым обязательствам, подлежащие уплате нерезиденту РФ, подлежат налогообложению налогом на доходы у источника выплаты в РФ.

При этом, если проценты выплачиваются из РФ нерезиденту РФ и между юрисдикцией инкорпорации получателя процентного дохода и РФ существует договор об избежании двойного налогообложения, то такие выплаты могут быть освобождены от налога, подлежащего удержанию у источника выплаты нерезиденту РФ.

SPV инкорпорированы в юрисдикциях, с которыми у РФ существуют соглашения об избежании двойного налогообложения, в соответствии с которыми проценты, выплачиваемые в данные юрисдикции, не облагаются налогом на доходы у источника выплаты в РФ.

Однако налоговыми органами РФ может быть занята иная позиция, в соответствии с которой, в силу специфики взаимоотношений между получателем займа, налоговым резидентом РФ и SPV, проценты, подлежащие выплате SPV, могут быть признаны доходом нерезидента от источника РФ, облагаемым у источника выплаты в РФ.

В случае, если налоговыми органами будет занята указанная позиция, то налоговые риски для Компании могут оказаться существенными.

30.1. Судебно-правовые вопросы

Barash Communications Technologies, Inc. – В декабре 2010 года Barash Communications Technologies, Inc (далее – «ВСТІ»), 100% дочерняя компания ОАО «МТС», получила уведомление Министерства связи Туркменистана о приостановке действия лицензий ВСТІ сроком на один месяц с 21 декабря 2010 года.

ВСТІ осуществляет деятельность в Туркменистане на основании трехстороннего соглашения, заключенного в ноябре 2005 года между ВСТІ, ОАО «МТС» и Министерством связи Туркменистана (далее – «Соглашение»), срок действия которого истек 21 декабря 2010 года. У компании не было причин сомневаться, что действие Соглашения будет продлено, и в установленный срок ВСТІ обратилась в Министерство связи Туркменистана для формального продления действующего договора. Однако Министерство связи не смогло подтвердить продление Соглашения в порядке, предусмотренном его условиями.

В январе 2011 года было получено письмо от государственной компании электросвязи «ТуркменТелеком» об окончании срока действия договоров аренды помещений и необходимости демонтажа оборудования ВСТІ. В свою очередь Государственная инспекция по надзору за использованием радиочастотного спектра при Министерстве связи Туркменистана в одностороннем порядке расторгла договор с ВСТІ об использовании радиочастотного спектра, обязав компанию отключить полностью все имеющиеся на балансе радиоэлектронные средства.

22 января 2011 года завершено действие предписания Министерства связи о приостановке лицензионной деятельности. Однако оказание услуг невозможно из-за отсутствия частот и магистральных каналов. На запрос Компании от 22 января 2011 года о предоставлении частот и возобновления аренды каналов связи 27 января 2011 года получен отказ Министерства связи Туркменистана по причине завершения осуществления ВСТІ деятельности по предоставлению услуг сотовой связи в Туркменистане.

Компания подала иск в Международный Арбитражный суд при Международной Торговой Палате о ряде нарушений трехстороннего соглашения со стороны Министерства связи Туркменистана, а также обратилась с иском в Арбитражный суд Туркменистана в связи с вышеупомянутым уведомлением о приостановке действия лицензий ВСТІ. Также со стороны ВСТІ в Международный Арбитражный суд при Международной Торговой Палате

были поданы иски к компании ГПЭ «ТуркменТелеком» и другому государственному телекоммуникационному оператору ППС «Алтын Асыр» в связи с необоснованным прекращением с их стороны соглашений с ВСТІ о межоператорском взаимодействии. Руководство Компании продолжает вести переговоры с Министерством связи и официальными представителями Правительства Туркменистана с целью достижения соглашения сторон и продолжения деятельности в Туркменистане.

21 января 2011 года начата официальная процедура подачи инвестиционного иска Компании в Международный центр по разрешению инвестиционных споров (МЦУИС) при Всемирном банке в соответствии с Соглашением о защите инвестиций между Российской Федерацией и Туркменистаном.

В настоящее время идут 2 арбитражных процесса в Арбитраже при Международной Торговой Палате (ICC):

- против Министерства Связи Туркменистана, государства Туркменистана о понуждении к исполнению договоров и о взыскании убытков вследствие неисполнения ответчиками договорных обязательств;
- против ГПЭ «ТуркменТелеком», ППС «Алтын Асыр» о понуждении к исполнению договоров на интерконнект и о взыскании убытков вследствие неисполнения ответчиками договорных обязательств.

1 сентября 2011 года МТС подало инвестиционный иск против государства Туркменистан в Международный центр по урегулированию инвестиционных споров при Всемирном банке в соответствии с двусторонним российско-туркменским соглашением о защите инвестиций.

В силу существования по состоянию на отчетную дату неопределенности в отношении получения разрешения на осуществление деятельности ВСТІ в Туркменистане Компания приняла решение о начислении резерва в полной сумме финансовых вложений в компанию ВСТІ в размере 1 317 569 тыс. руб.

ООО «Бител» – В декабре 2005 года Mobile TeleSystems Finance S.A. (далее – «MTS Finance»), 100% - дочерняя компания ОАО «МТС», приобрела у компании Nomihold Securities Inc. (далее – «Nomihold») 51% акций компании Tarino Limited (далее – «Tarino») за денежное вознаграждение в размере 150 млн. долл. США (4 829 415 тыс. руб. по курсу на 31 декабря 2011 года) исходя из предположения, что в тот момент компания Tarino через свои 100% дочерние компании контролировала ООО «Бител» (далее – «Бител»), киргизского оператора, которому принадлежит лицензия на предоставление услуг связи стандарта GSM – 900/1800 на всей территории Кыргызстана.

После приобретения 51% акций, MTS Finance заключила с Nomihold опционное соглашение на покупку и продажу оставшихся 49% акций Tarino, и соответствующей доли в компании «Бител». Опцион на покупку мог быть исполнен MTS Finance с 22 ноября 2005 года по 17 ноября 2006 года, а опцион на продажу мог быть исполнен Nomihold с 18 ноября 2006 года по 8 декабря 2006 года. Цена опциона на продажу и покупку составляла 170 млн. долл. США (5 473 337 тыс. руб. по курсу на 31 декабря 2011 года).

15 декабря 2005 года после решения Верховного суда Кыргызстана, произошел захват офисов «Бител» третьей стороной. MTS Finance не смогла возобновить контроль над деятельностью «Бител».

В ноябре 2006 года MTS Finance получила письмо от Nomihold, в котором выражалось намерение реализовать опцион на продажу и продать MTS Finance акции Tarino за 170 млн. долл. США. В январе 2007 года компания Nomihold инициировала разбирательство в Лондонском международном третейском суде с целью обязать MTS Finance приобрести акции Tarino за 170 млн. долл. США. Требования Nomihold включают исполнение опциона на продажу, а также возмещение ущерба, процентов и издержек, суммы которых не определены.

В ноябре 2010 года Лондонский Международный Третейский Суд вынес решение, обязывающее MTS Finance S.A., дочернее предприятие Компании, приобрести 49% компании Tarino Limited за \$170 млн. у Nomihold, а также компенсировать последней судебные издержки и проценты, а также \$5.88 млн. (189 313 тыс. руб. по курсу на 31 декабря 2011 года) дивидендов – всего на сумму порядка 210,8 млн. долл. США (6 786 938 тыс. руб. по курсу на 31 декабря 2011 года) (далее – «Решение Лондонского Международного Третейского Суда»). На сумму решения Лондонского Международного Третейского Суда начисляются проценты до момента его исполнения. MTS Finance предпринимает все законные действия по оспариванию исполнения решения Арбитража.

Руководство Компании оценивает вероятность того, что Компания будет вынуждена возместить MTS Finance S.A. расходы, связанные с выполнением арбитражного решения, как высокую. Руководствуясь положениями ПБУ 8/2010 «Оценочные обязательства, условные обязательства и условные активы», Компания приняла решение о начислении соответствующего оценочного обязательства в размере 6 888 284 тыс. руб.

9 февраля 2012 года Компания получила заявление о начале арбитража от MTS Finance, свидетельствующее о начале арбитражного процесса по договору займа между сторонами от 28 января 2005 года («Договор Займа»). В соответствии с условиями Договора Займа MTS Finance предоставило Компании заем на сумму 400 млн. долл. США (12 878 440 тыс. руб. по курсу на 31 декабря 2011 года). MTS Finance требует от Компании уплаты основной суммы и процентов по Договору Займа. Компания согласна с тем, что данный спор должен быть рассмотрен в арбитраже, но отрицает наличие какой-либо задолженности перед MTS Finance.

Разбирательство должно быть осуществлено в соответствии с Правилами Лондонского Международного Третейского Суда.

Оспаривая любую задолженность перед MTS Finance, Компания ссылается на погашение ей в качестве гаранта в соответствии с условиями выпуска еврооблигаций на 400 млн. долл. США, выпущенных MTS Finance, которые были предъявлены к погашению 28 января 2012 года.

На конец отчетного периода задолженность Компании перед MTS Finance раскрыта в бухгалтерском балансе в разделе V «Краткосрочные обязательства» по строке «Заемные средства», а также в пояснении 13 «Займы и кредиты» к бухгалтерскому балансу.

31. СОБЫТИЯ ПОСЛЕ ОТЧЕТНОЙ ДАТЫ

31.1. Выплаты в качестве гаранта

26 января 2012 года Компания погасила задолженность перед держателями Еврооблигаций, эмитентом которых является Mobile TeleSystems Finance S.A., действуя в качестве гаранта перед держателями в соответствии с условиями документации о выпуске Еврооблигаций.

31.2. Изменение сроков погашения по кредиту

28 февраля 2012 года ОАО «МТС» добровольно досрочно погасило кредит ОАО «ГПБ» на сумму 15,2 млрд. руб.

16 марта 2012 года ОАО «МТС» добровольно досрочно погасило кредит ОАО «Банк Москвы» на сумму 10 млрд. руб.

В связи с этим сроки погашения по заемным средствам представлены следующим образом:

График погашения	(тыс. руб.)			
	До 1 года	1 год-5 лет	Свыше 5 лет	Итого
До изменения	47 499 113	180 478 470	78 079 312	306 056 895
После изменения	72 699 113	155 278 470	78 079 312	306 056 895
Разница	25 200 000	(25 200 000)	-	-

Президент ОАО «МТС»

Дубовсков А. А.

Главный бухгалтер ОАО «МТС»

Борисенкова И. Р.

30 марта 2012 года

